

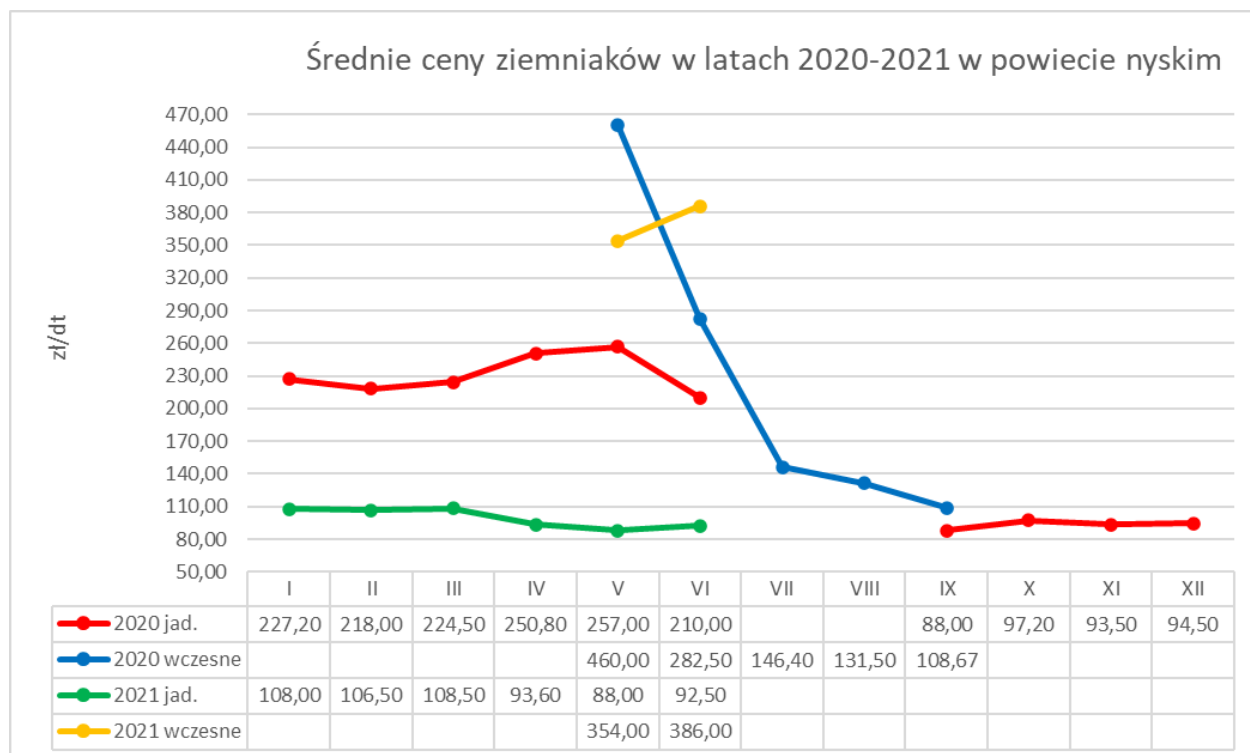
Analiza cen targowiskowych

Opolski Ośrodek Doradztwa Rolniczego w Łosiowie w 2021 roku raz w tygodniu zbiera ceny targowiskowe ziemniaków i cebuli z dwóch powiatów województwa opolskiego: nyskiego i kędzierzyńsko-kozielskiego. Średnie ceny miesięczne w I półroczu 2021 roku tych produktów wraz z % określeniem zmiany przedstawia tabela 1.

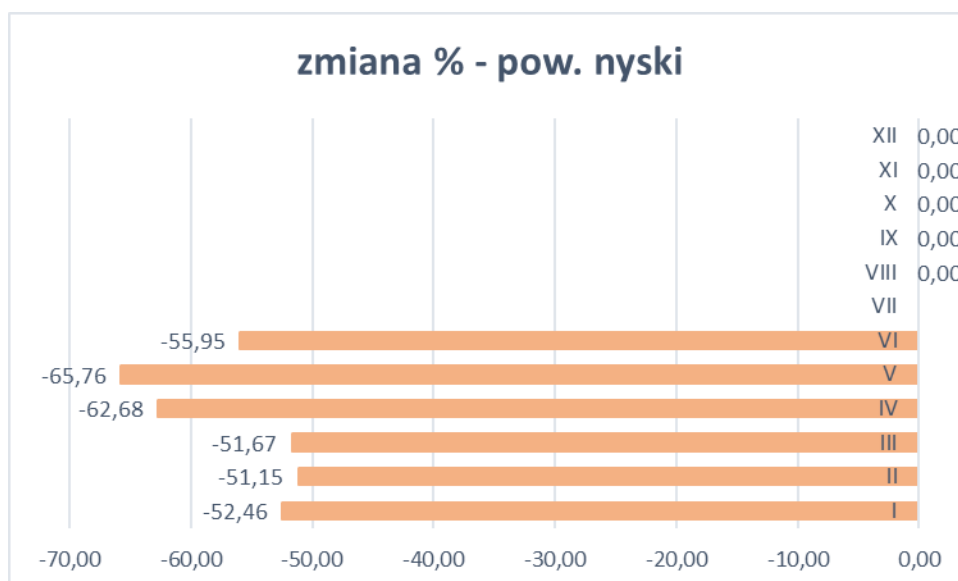
Tab. 1

M-c	Ceny targowiskowe											
	Ziemniaki wczesne zł/kg				Ziemniaki zł/dt				Cebula zł/kg			
	Kędzierzyn-Koźle	zmiana mies. (%)	Nysa	zmiana mies. (%)	Kędzierzyn-Koźle	zmiana mies. (%)	Nysa	zmiana mies. (%)	Kędzierzyn-Koźle	zmiana mies. (%)	Nysa	zmiana mies. (%)
I	0,00		0,00		152,40	-27,68	108,00	-38,66	3,42	2,15	2,30	-8,35
II	0,00		0,00		155,00	1,71	106,50	-1,39	3,53	3,07	2,29	-0,65
III	0,00		0,00		152,50	-1,61	108,50	1,88	3,50	-0,71	2,28	-0,22
IV	0,00		0,00		151,20	-0,85	93,60	-13,73	3,28	-6,29	2,04	-10,35
V	5,00		3,54		150,00	-0,79	88,00	-5,98	3,35	2,13	1,98	-3,13
VI	3,89	-22,20	3,86	9,04	143,00	-4,67	92,50	5,11	3,25	-2,99	1,97	-0,76
śred. rocz.	4,45		3,70		150,68		99,52		3,39		2,14	

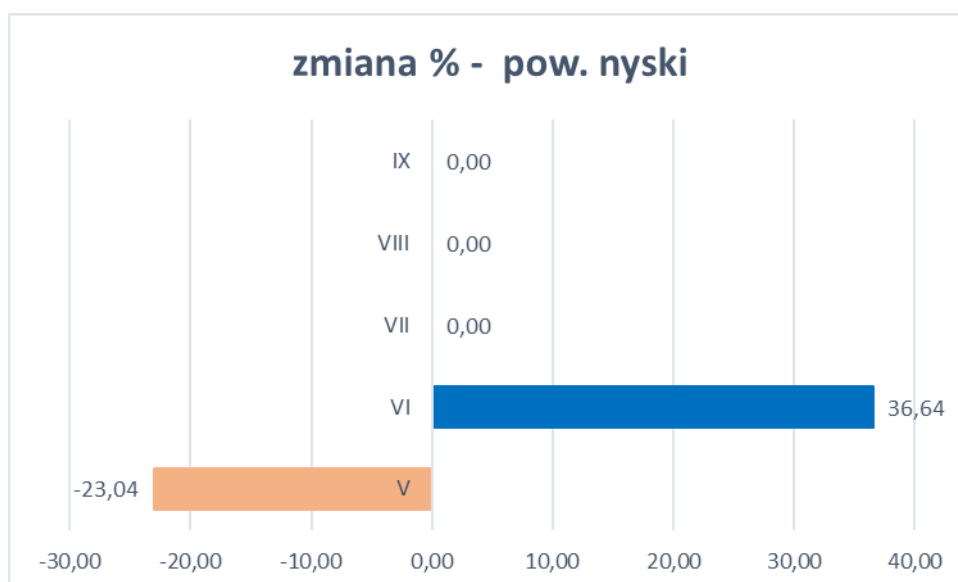
Porównanie średnich cen targowiskowych ziemniaków jadalnych i wczesnych w powiecie nyskim w latach 2020 i 2021.



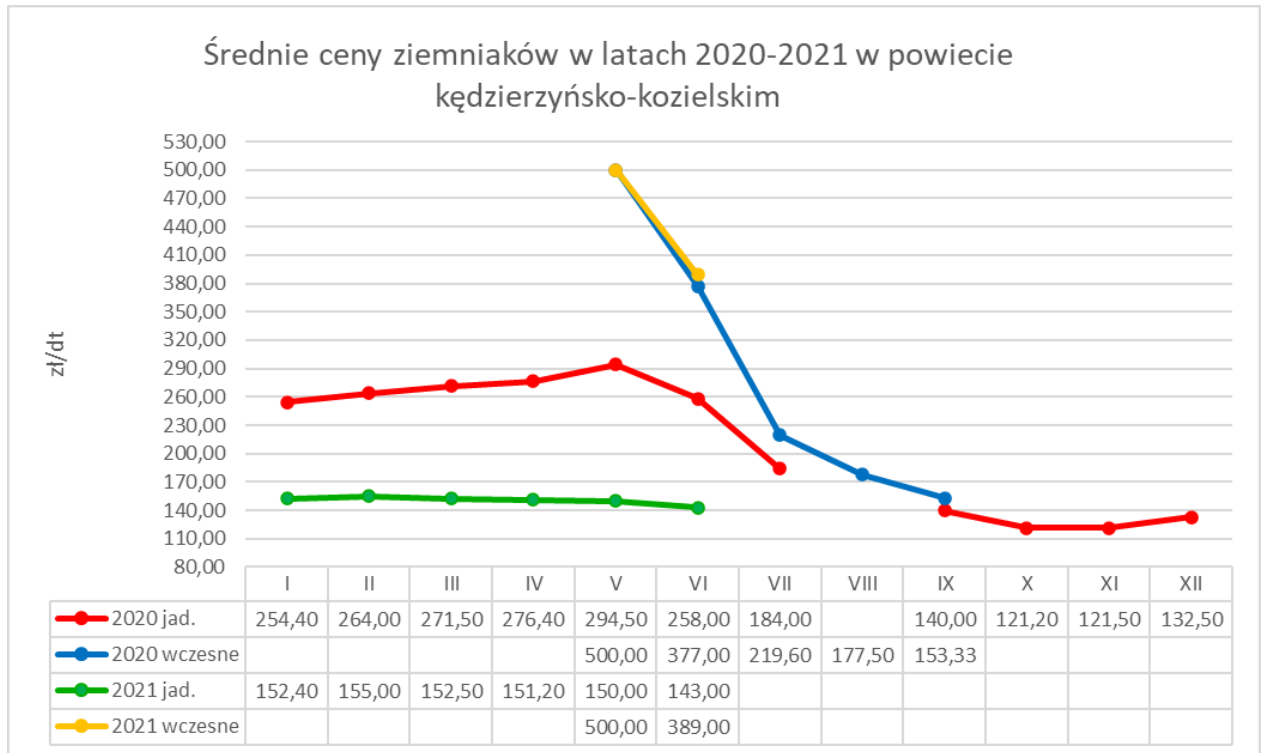
Zmiana średnich cen miesięcznych ziemniaków jad. w zł/dt w powiecie nyskim w I półroczu 2021 roku w porównaniu do analogicznego okresu 2020 roku kształtuje się następująco:



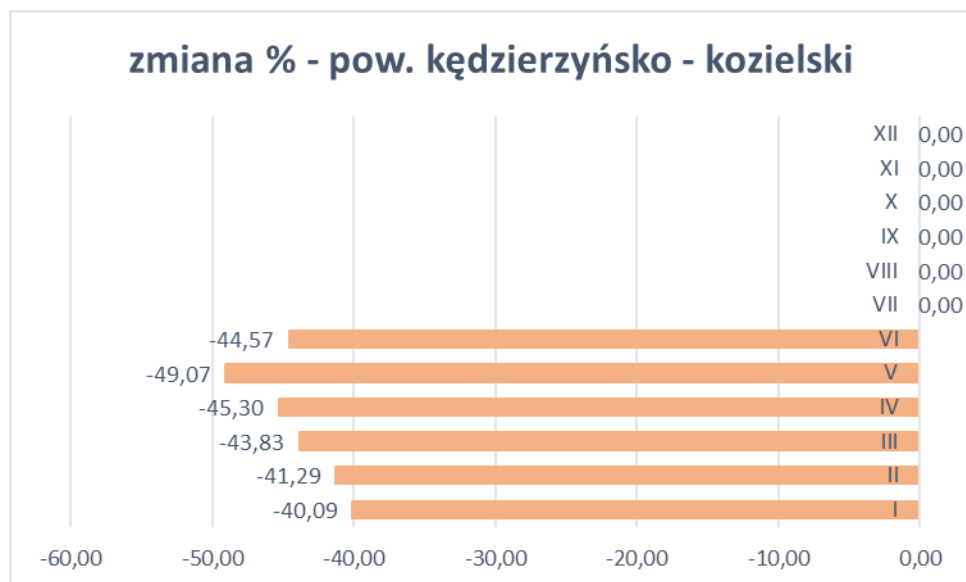
Zmiana średnich cen miesięcznych ziemniaków wczesnych w zł/dt w powiecie nyskim w I półroczu 2021 roku w porównaniu do analogicznego okresu 2020 roku kształtuje się następująco:



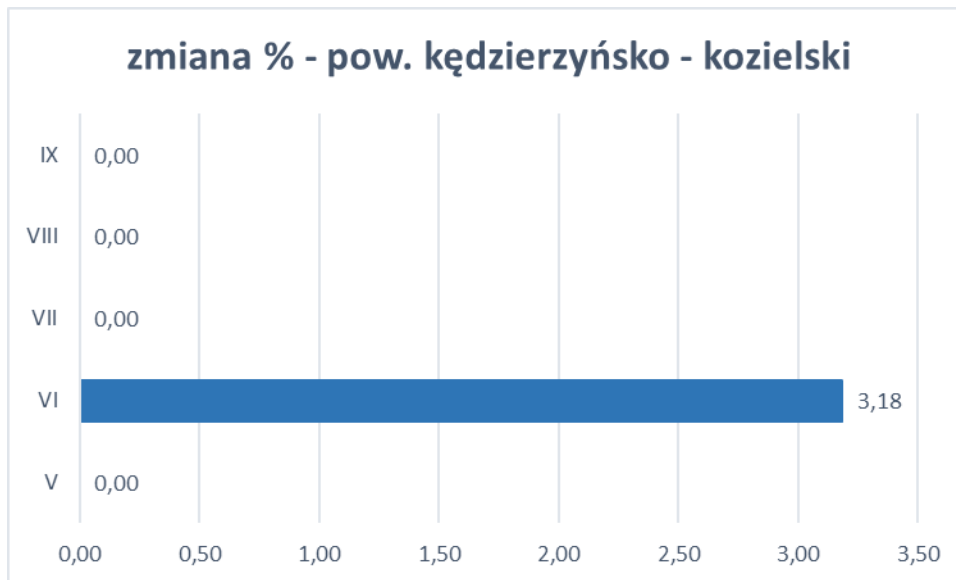
Porównanie średnich cen targowiskowych ziemniaków jadalnych i wczesnych w powiecie kędzierzyńsko-kozielskim w latach 2020 i 2021.



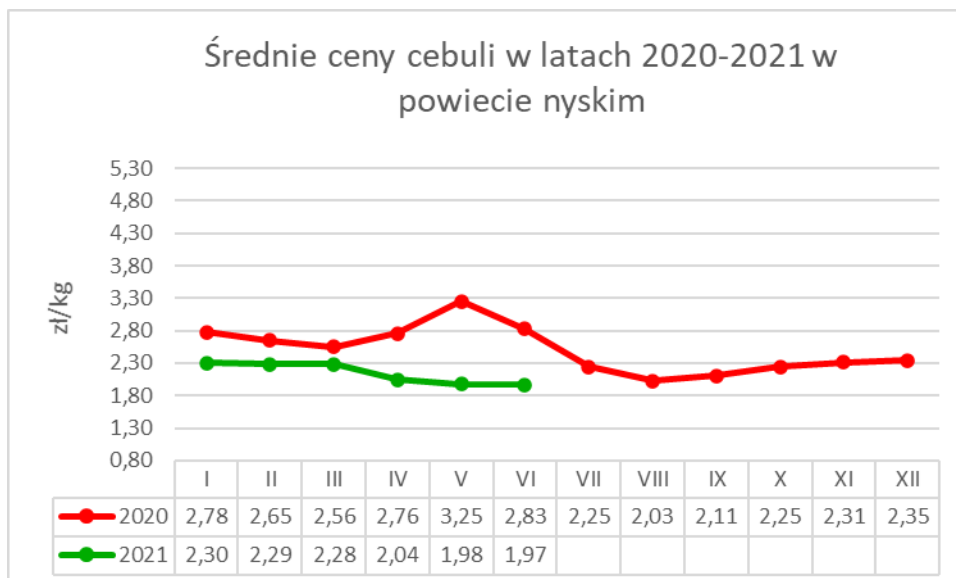
Zmiana średnich cen miesięcznych ziemniaków jad. w zł/dt w powiecie kędzierzyńsko - kozielskim w I półroczu 2021 roku w porównaniu do analogicznego okresu 2020 roku kształtuje się następująco:



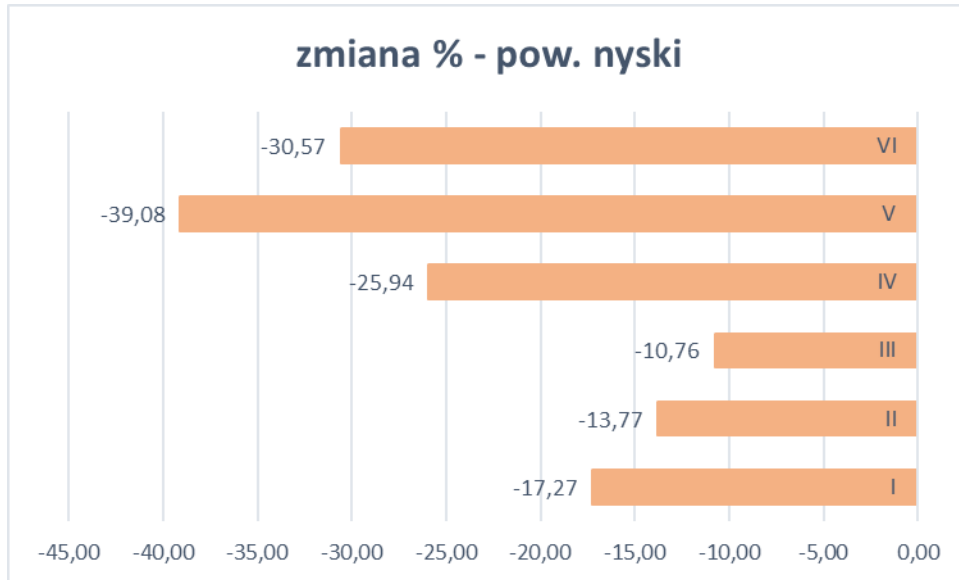
Zmiana średnich cen miesięcznych ziemniaków wczesnych w zł/dt w powiecie kędzierzyńsko - kozielskim w I półroczu 2021 roku w porównaniu do analogicznego okresu 2020 roku kształtuje się następująco:



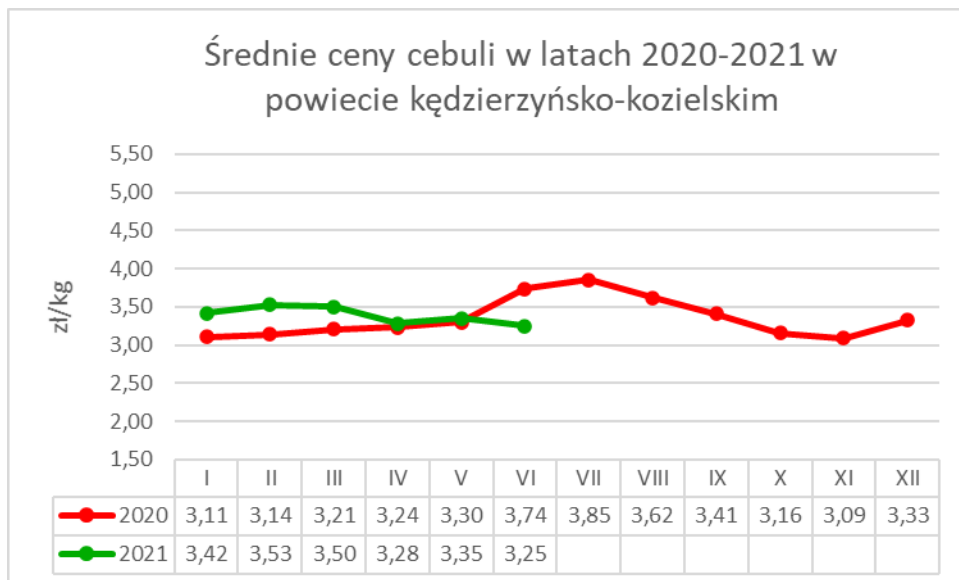
Porównanie średnich cen targowiskowych cebuli w powiecie nyskim w latach 2020 i 2021.



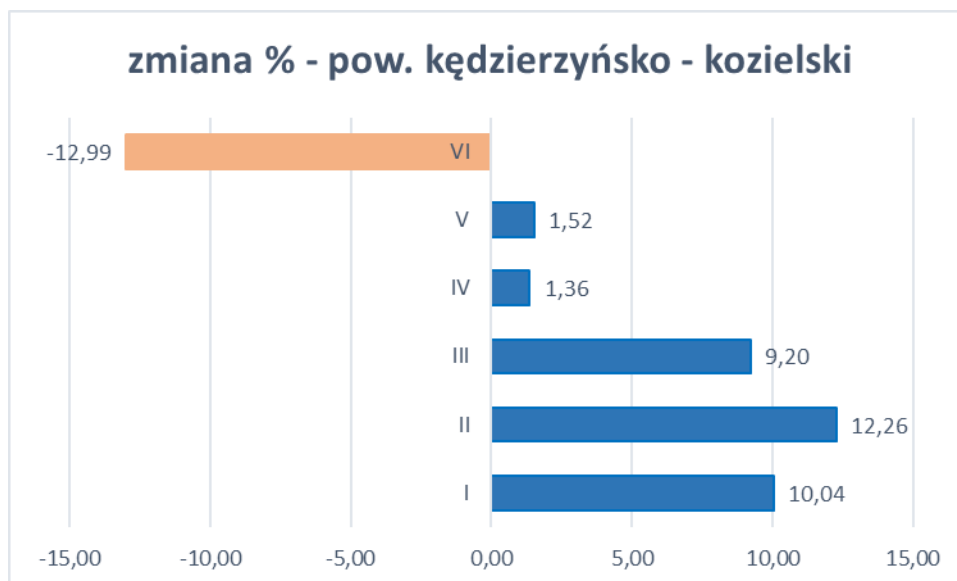
Zmiana średnich cen miesięcznych cebuli w zł/kg w powiecie nyskim w I półroczu 2021 roku w porównaniu do analogicznego okresu 2020 roku kształtuje się następująco:



Porównanie średnich cen targowiskowych cebuli w powiecie kędzierzyńsko-kozielskim w latach 2020 i 2021.



Zmiana średnich cen miesięcznych cebuli w zł/kg w powiecie kędzierzyńsko - kozielskim w I półroczu 2021 roku w porównaniu do analogicznego okresu 2020 roku kształtuje się następująco:



Opracowała: EF