

Analiza cen targowiskowych

Opolski Ośrodek Doradztwa Rolniczego w 2022 roku raz w tygodniu zbiera ceny targowiskowe ziemniaków i cebuli z dwóch powiatów województwa opolskiego: nyskiego i kędzierzyńsko-kozielskiego. Średnie ceny miesięczne w I półroczu 2022 roku tych produktów wraz z % określeniem zmiany przedstawia tabela 1.

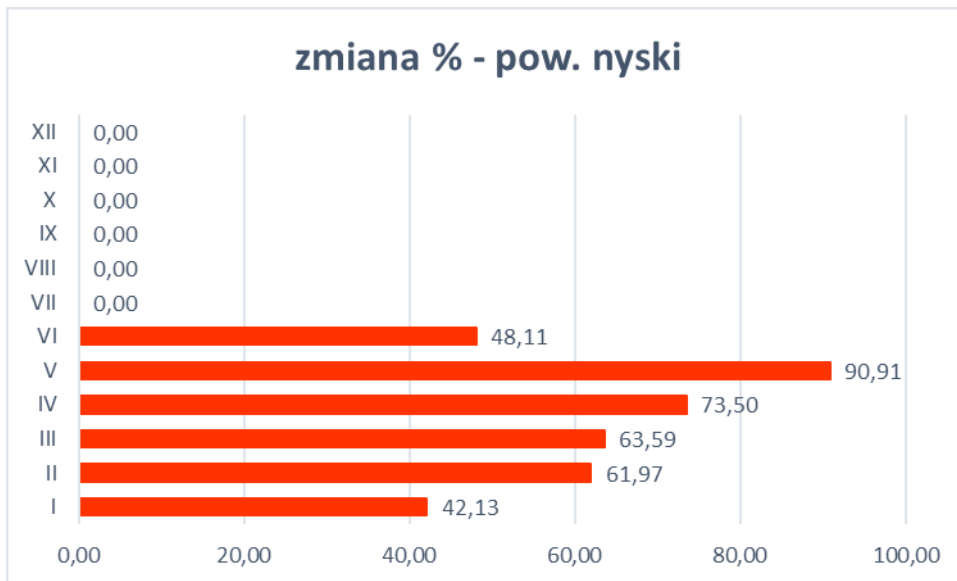
Tab. 1

M-c	Ceny targowiskowe											
	Ziemniaki wczesne zł/kg				Ziemniaki zł/dt				Cebula zł/kg			
	Kędzierzyn-Koźle	zmiana mies. (%)	Nysa	zmiana mies. (%)	Kędzierzyn-Koźle	zmiana mies. (%)	Nysa	zmiana mies. (%)	Kędzierzyn-Koźle	zmiana mies. (%)	Nysa	zmiana mies. (%)
I	0,00		0,00		217,50	5,58	153,50	-1,85	3,60	-6,25	2,73	3,69
II	0,00		0,00		227,50	4,60	172,50	12,38	3,90	8,33	2,68	-1,65
III	0,00		0,00		212,50	-6,59	177,50	2,90	3,45	-11,54	2,73	1,68
IV	0,00		0,00		200,00	-5,88	162,40	-8,51	3,14	-8,99	2,66	-2,24
V	4,99		5,75		181,50	-9,25	168,00	3,45	3,08	-2,07	2,54	-4,84
VI	4,60	-7,82	3,78	-34,35	225,00	23,97	137,00	-18,45	3,13	1,63	2,37	-6,51
śred. rocz.	4,80		4,76		210,67		161,82		3,38		2,62	

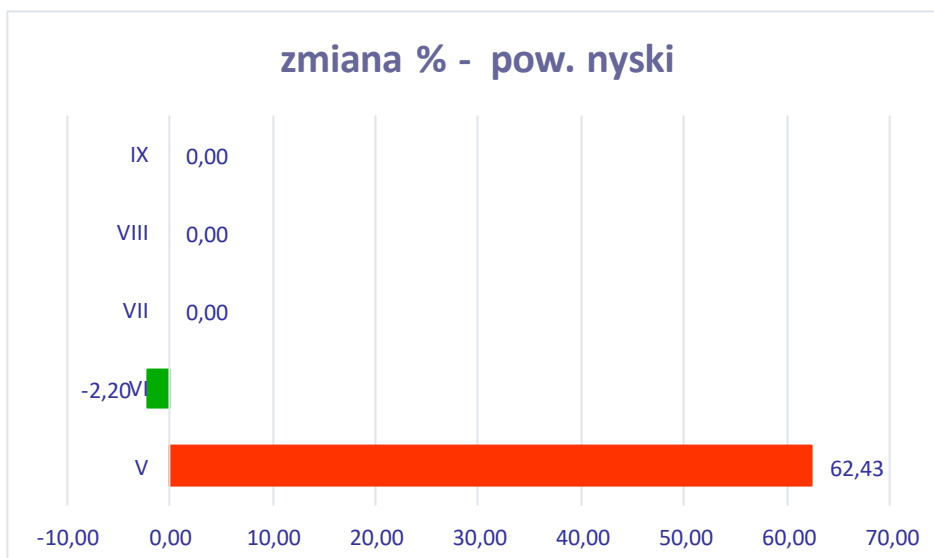
Porównanie średnich cen targowiskowych ziemniaków jadalnych i wczesnych w powiecie nyskim w latach 2021 i 2022.



Zmiana średnich cen miesięcznych ziemniaków jad. w zł/dt w powiecie nyskim w I półroczu 2022 roku w porównaniu do analogicznego okresu 2021 roku kształtuje się następująco:



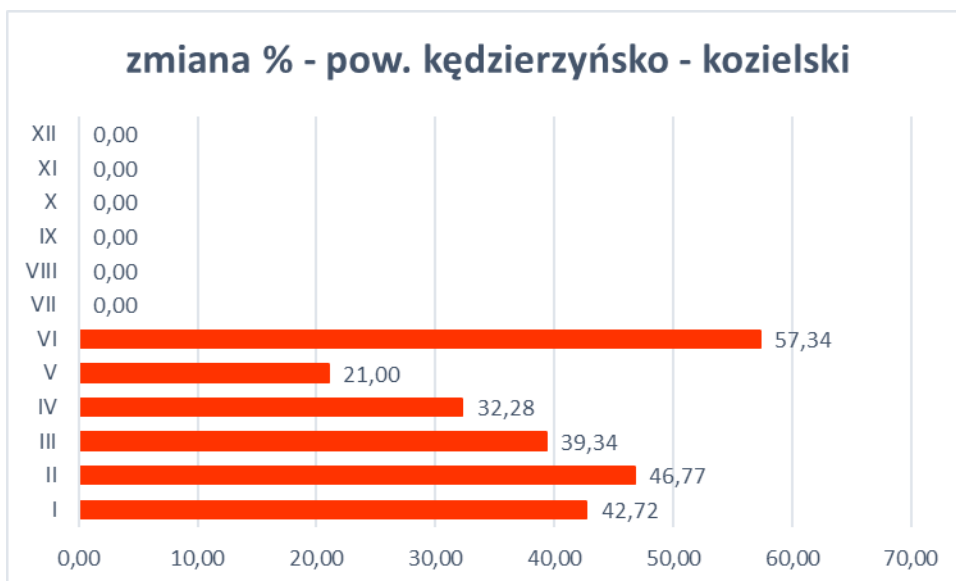
Zmiana średnich cen miesięcznych ziemniaków wczesnych w zł/dt w powiecie nyskim w I półroczu 2022 roku w porównaniu do analogicznego okresu 2021 roku kształtuje się następująco:



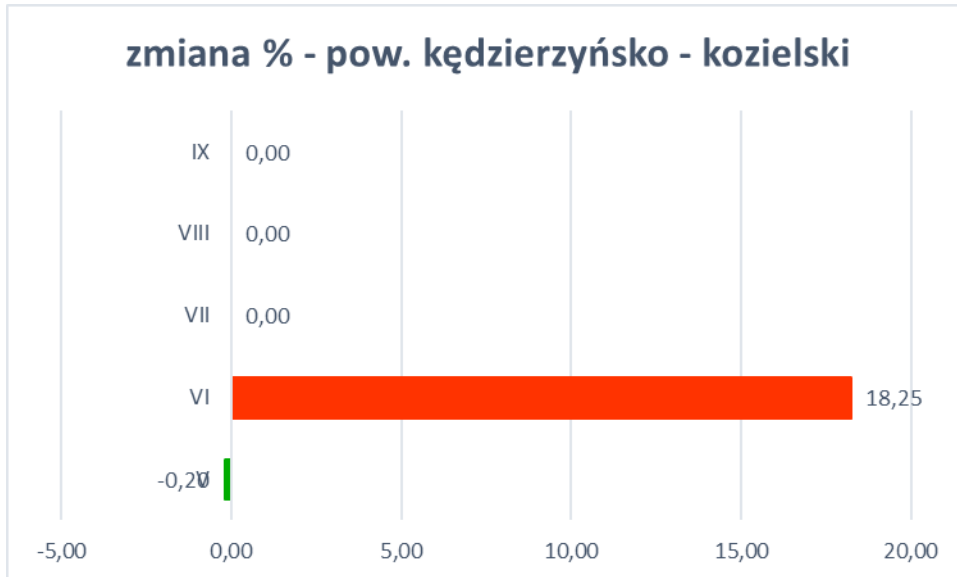
Porównanie średnich cen targowiskowych ziemniaków jadalnych i wczesnych w powiecie kędzierzyńsko-kozielskim w latach 2021 i 2022.



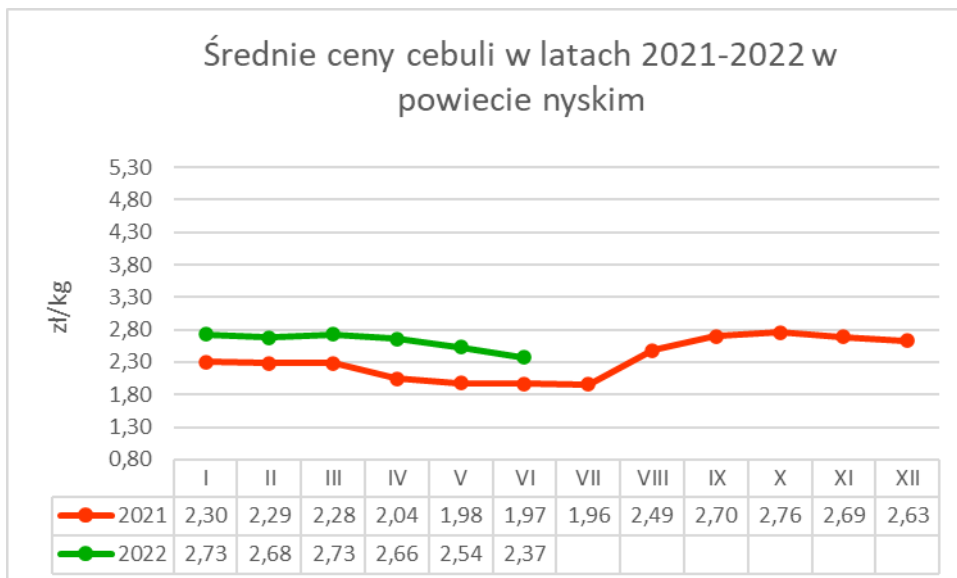
Zmiana średnich cen miesięcznych ziemniaków jad. w zł/dt w powiecie kędzierzyńsko - kozielskim w I półroczu 2022 roku w porównaniu do analogicznego okresu 2021 roku kształtuje się następująco:



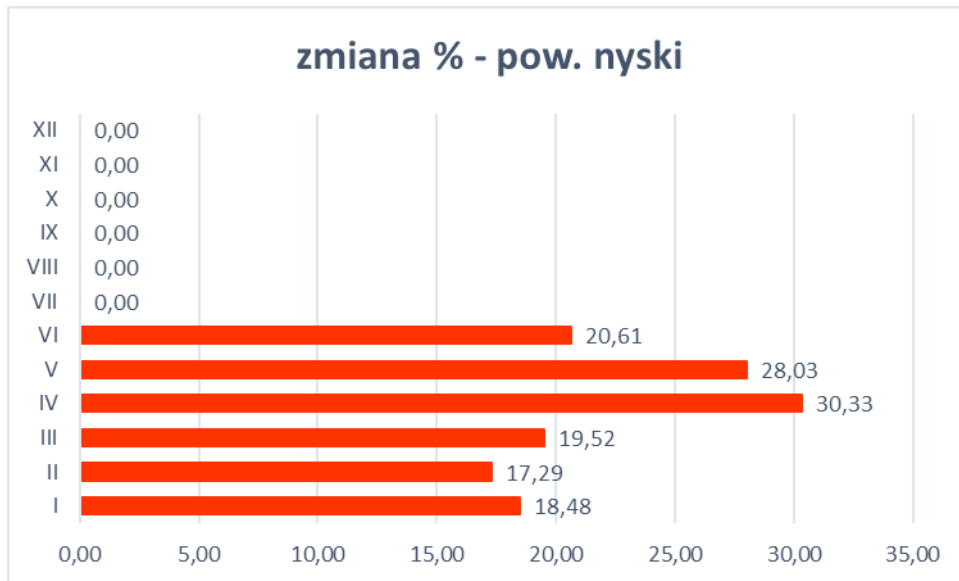
Zmiana średnich cen miesięcznych ziemniaków wczesnych w zł/dt w powiecie kędzierzyńsko - kozielskim w I półroczu 2021 roku w porównaniu do analogicznego okresu 2020 roku kształtuje się następująco:



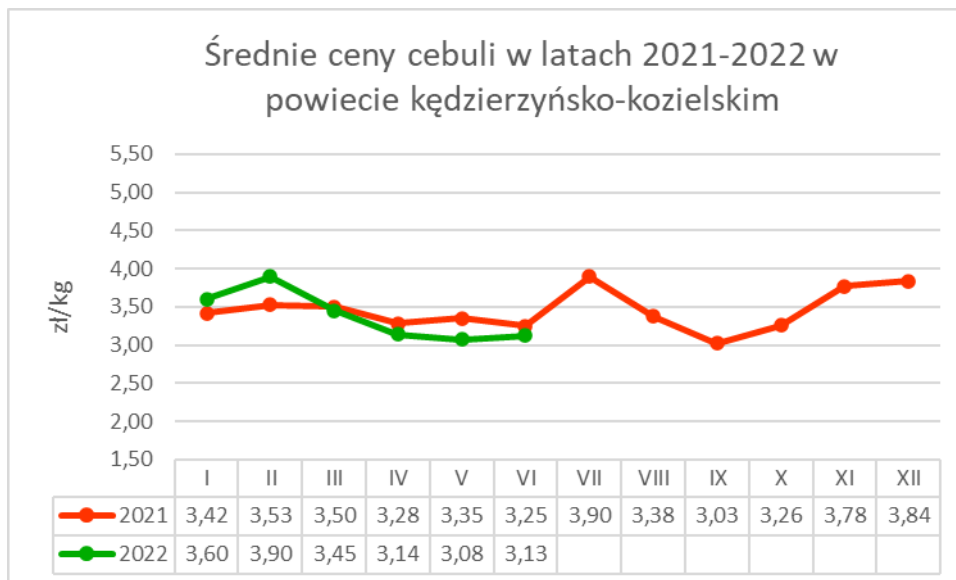
Porównanie średnich cen targowiskowych cebuli w powiecie nyskim w latach 2021 i 2022.



Zmiana średnich cen miesięcznych cebuli w zł/kg w powiecie nyskim w I półroczu 2022 roku w porównaniu do analogicznego okresu 2021 roku kształtuje się następująco:



Porównanie średnich cen targowiskowych cebuli w powiecie kędzierzyńsko-kozielskim w latach 2021 i 2022.



Zmiana średnich cen miesięcznych cebuli w zł/kg w powiecie kędzierzyńsko - kozielskim w I półroczu 2022 roku w porównaniu do analogicznego okresu 2021 roku kształtuje się następująco:



Opracowała: EF