

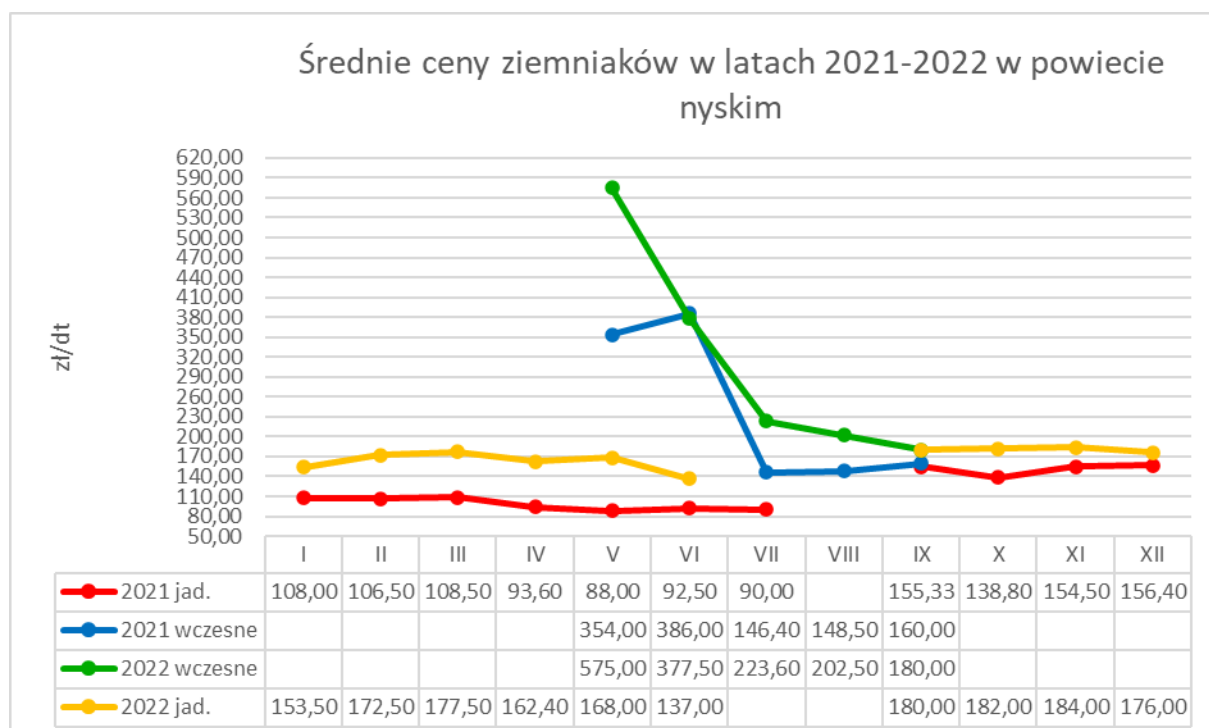
Analiza cen targowiskowych

Opolski Ośrodek Doradztwa Rolniczego w 2022 roku raz w tygodniu zbiera ceny targowiskowe ziemniaków i cebuli z dwóch powiatów województwa opolskiego: nyskiego i kędzierzyńsko-kozielskiego. Średnie ceny miesięczne w 2022 roku tych produktów wraz z % określeniem zmiany przedstawia tabela 1.

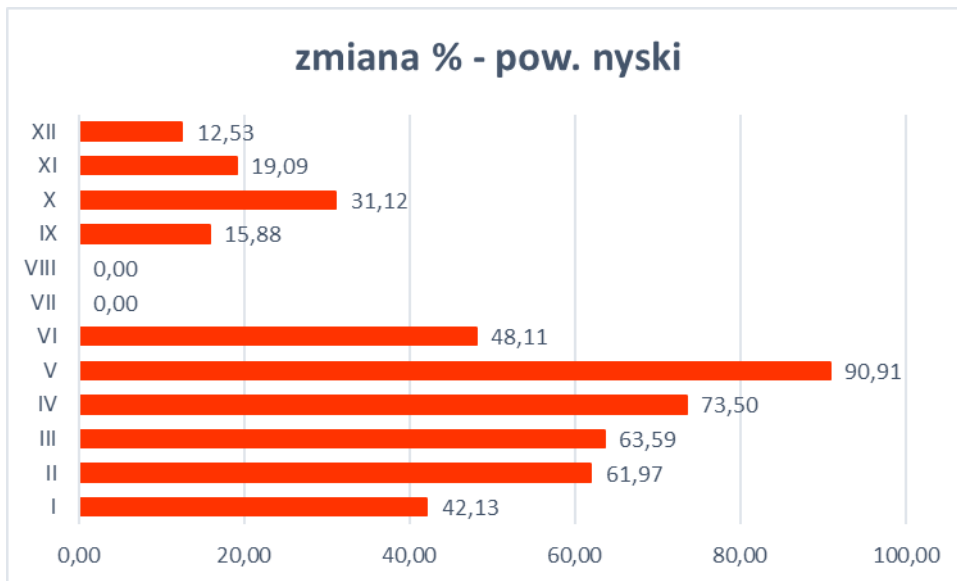
Tab. 1

M-c	Ceny targowiskowe											
	Ziemniaki wczesne zł/kg				Ziemniaki zł/dt				Cebula zł/kg			
	Kędzierzyn -Koźle	zmiana mies. (%)	Nysa	zmiana mies. (%)	Kędzierzyn -Koźle	zmiana mies. (%)	Nysa	zmiana mies. (%)	Kędzierzyn -Koźle	zmiana mies. (%)	Nysa	zmiana mies. (%)
I	0,00		0,00		217,50	5,58	153,50	-1,85	3,60	-6,25	2,73	3,69
II	0,00		0,00		227,50	4,60	172,50	12,38	3,90	8,33	2,68	-1,65
III	0,00		0,00		212,50	-6,59	177,50	2,90	3,45	-11,54	2,73	1,68
IV	0,00		0,00		200,00	-5,88	162,40	-8,51	3,14	-8,99	2,66	-2,24
V	4,99		5,75		181,50	-9,25	168,00	3,45	3,08	-2,07	2,54	-4,84
VI	4,60	-7,82	3,78	-34,35	225,00	23,97	137,00	-18,45	3,13	1,63	2,37	-6,51
VII	3,06	-33,48	2,24	-40,77	210,00	-6,67	0,00	-100,00	3,46	10,72	2,42	1,94
VIII	1,85	-39,54	2,03	-9,44	0,00	-100,00	0,00		3,78	9,10	2,76	14,03
IX	1,80	-2,70	1,80	-11,11	215,00		180,00		3,76	-0,40	3,28	19,20
X	0,00	-100,00	0,00	-100,00	217,50	1,16	182,00	1,11	3,93	4,39	3,42	3,99
XI	0,00		0,00		217,50	0,00	184,00	1,10	4,00	1,91	3,43	0,29
XII	0,00		0,00		208,00	-4,37	176,00	-4,35	3,94	-1,50	3,70	7,91
śred. rocz.	3,26		3,12		212,00		169,29		3,60		2,89	

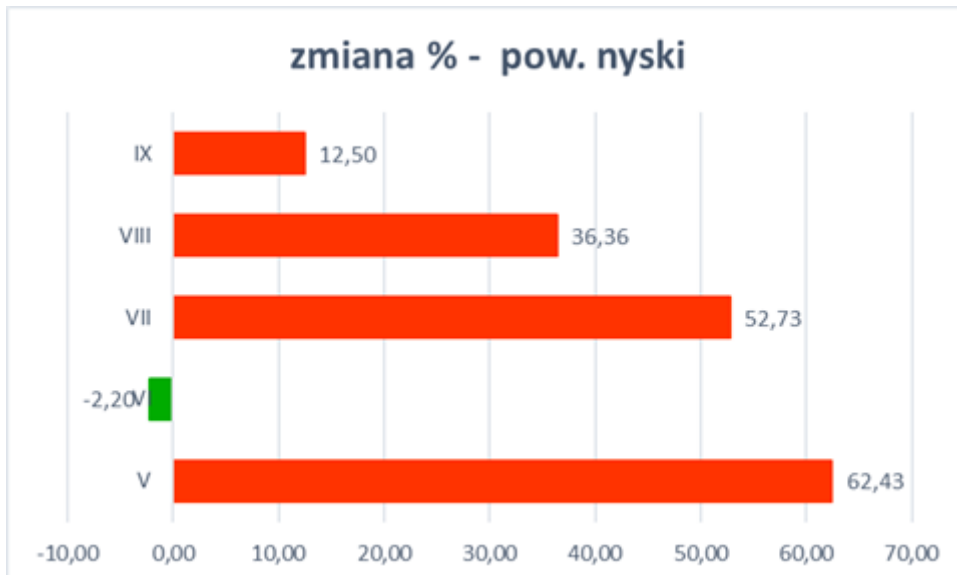
Porównanie średnich cen targowiskowych ziemniaków jadalnych i wczesnych w powiecie nyskim w latach 2021 i 2022.



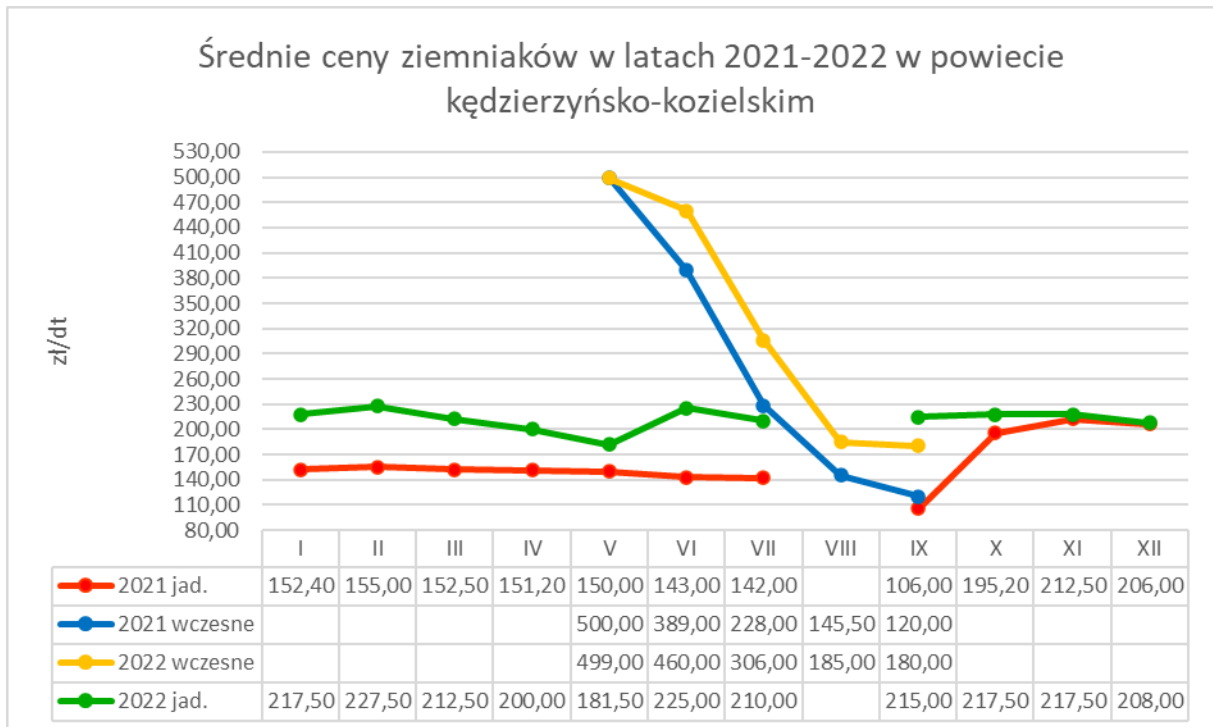
Zmiana średnich cen miesięcznych ziemniaków jad. w zł/dt w powiecie nyskim w 2022 roku w porównaniu do analogicznego okresu 2021 roku kształtuje się następująco:



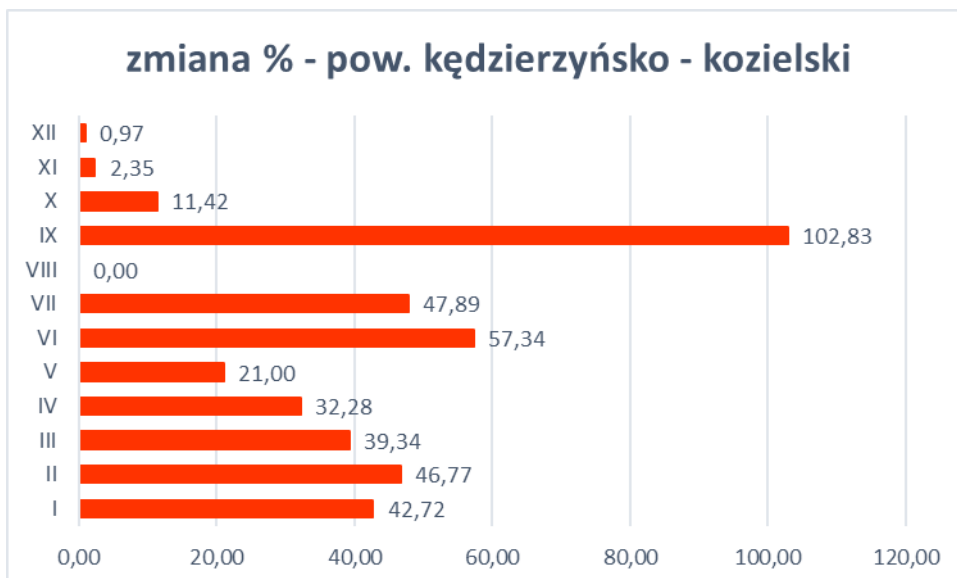
Zmiana średnich cen miesięcznych ziemniaków wczesnych w zł/dt w powiecie nyskim w I 2022 roku w porównaniu do analogicznego okresu 2021 roku kształtuje się następująco:



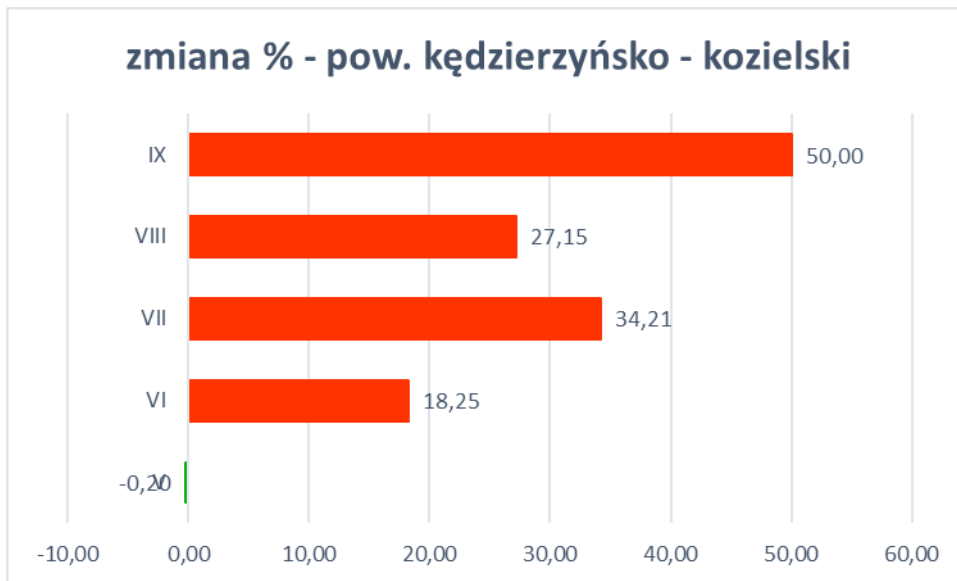
Porównanie średnich cen targowiskowych ziemniaków jadalnych i wczesnych w powiecie kędzierzyńsko-kozielskim w latach 2021 i 2022.



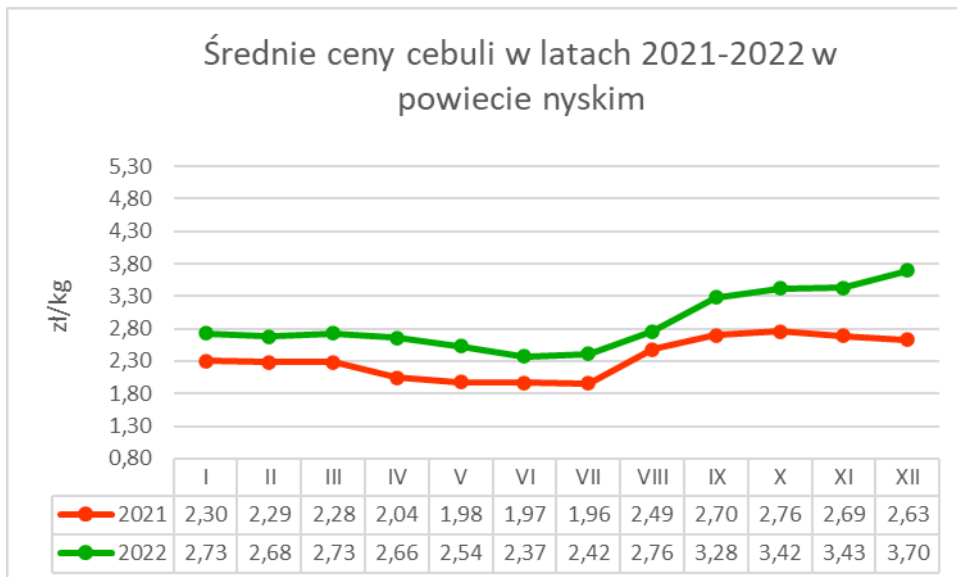
Zmiana średnich cen miesięcznych ziemniaków jad. w zł/dt w powiecie kędzierzyńsko - kozielskim w 2022 roku w porównaniu do analogicznego okresu 2021 roku kształtuje się następująco:



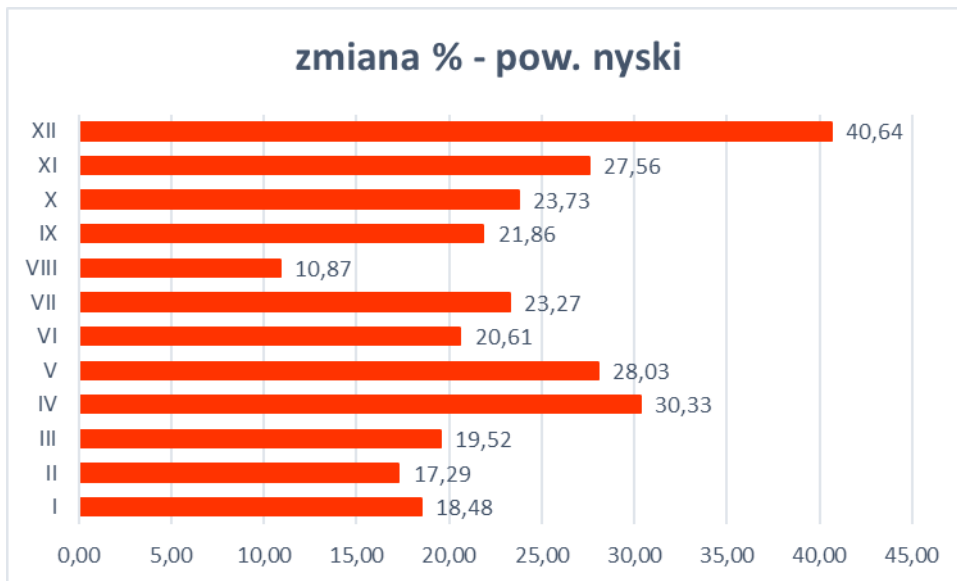
Zmiana średnich cen miesięcznych ziemniaków wczesnych w zł/dt w powiecie kędzierzyńsko - kozielskim w 2021 roku w porównaniu do analogicznego okresu 2020 roku kształtuje się następująco:



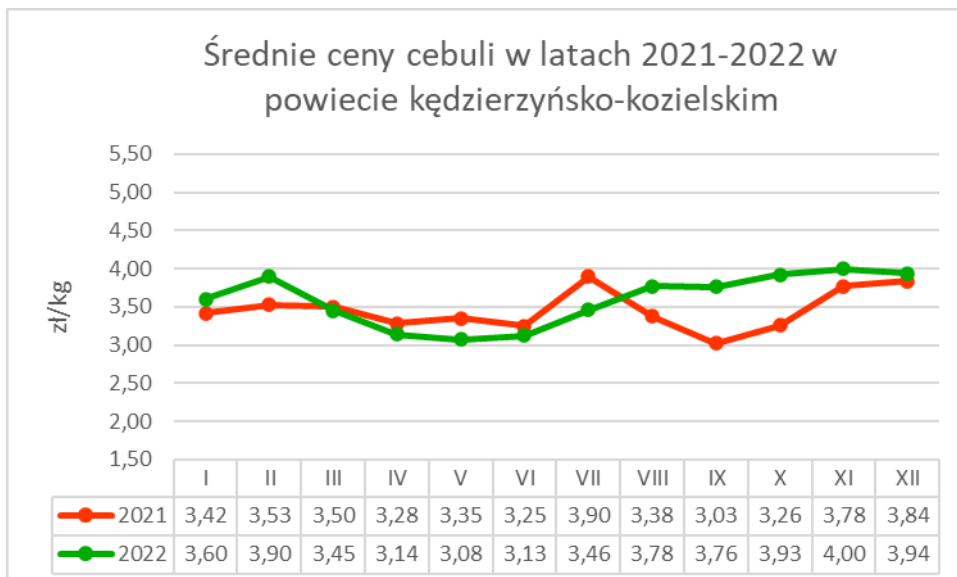
Porównanie średnich cen targowiskowych cebuli w powiecie nyskim w latach 2021 i 2022.



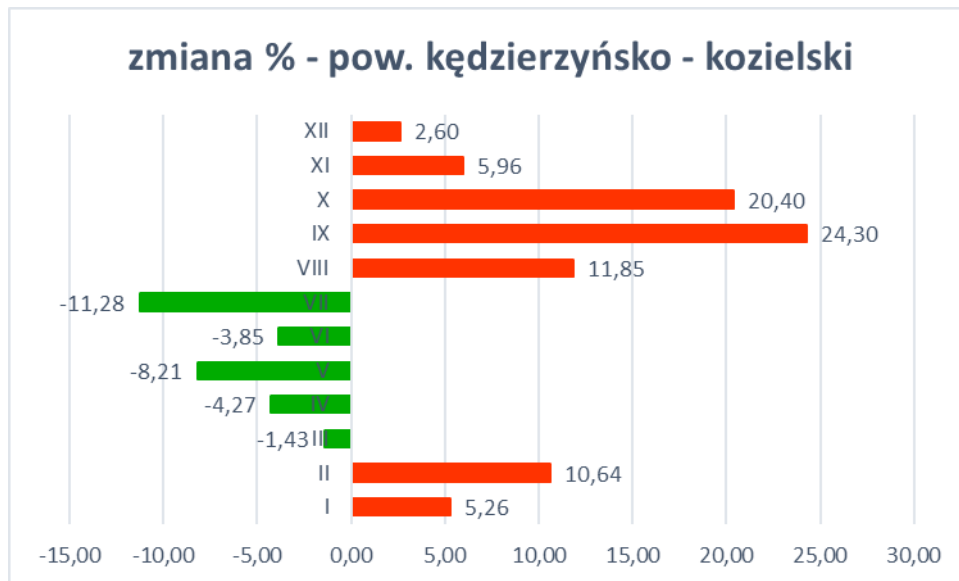
Zmiana średnich cen miesięcznych cebuli w zł/kg w powiecie nyskim w 2022 roku w porównaniu do analogicznego okresu 2021 roku kształtuje się następująco:



Porównanie średnich cen targowiskowych cebuli w powiecie kędzierzyńsko-kozielskim w latach 2021 i 2022.



Zmiana średnich cen miesięcznych cebuli w zł/kg w powiecie kędzierzyńsko - kozielskim w 2022 roku w porównaniu do analogicznego okresu 2021 roku kształtuje się następująco:



Opracowała: EF