

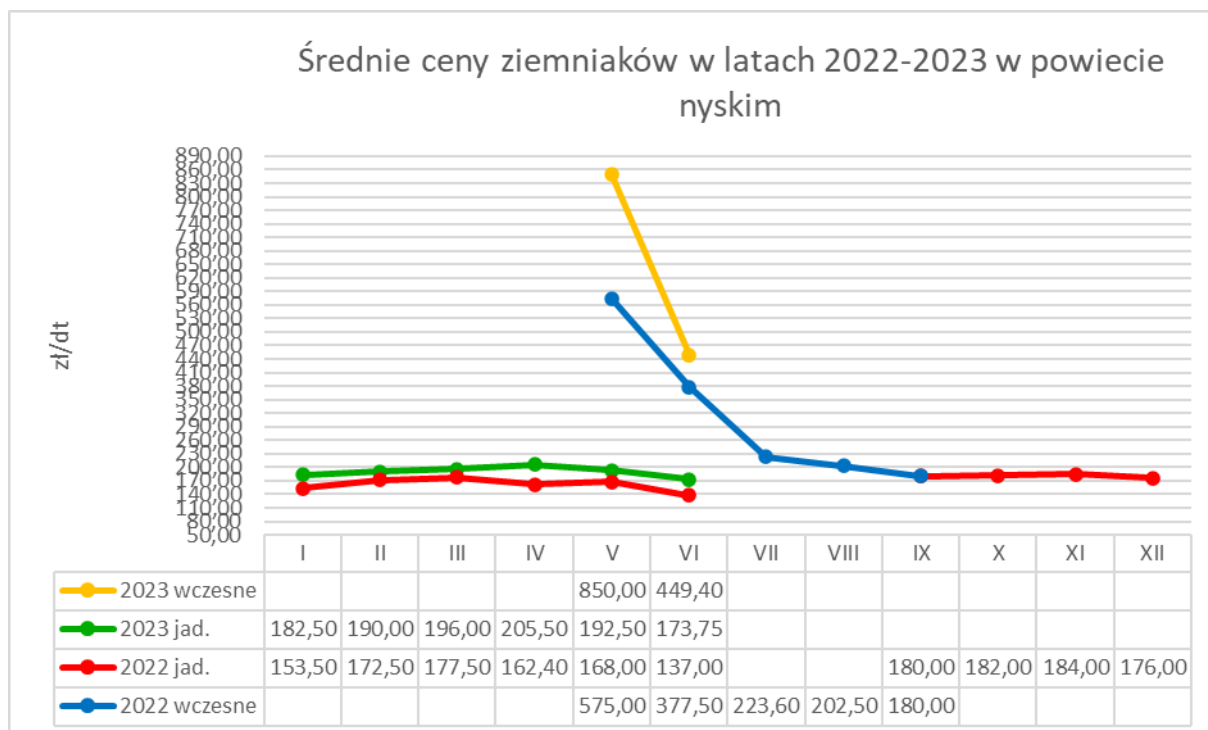
Analiza cen targowiskowych

Opolski Ośrodek Doradztwa Rolniczego w 2023 roku raz w tygodniu zbiera ceny targowiskowe ziemniaków i cebuli z dwóch powiatów województwa opolskiego: nyskiego i kędzierzyńsko-kozielskiego. Średnie ceny miesięczne w I półroczu 2023 roku tych produktów wraz z % określeniem zmiany przedstawia tabela 1.

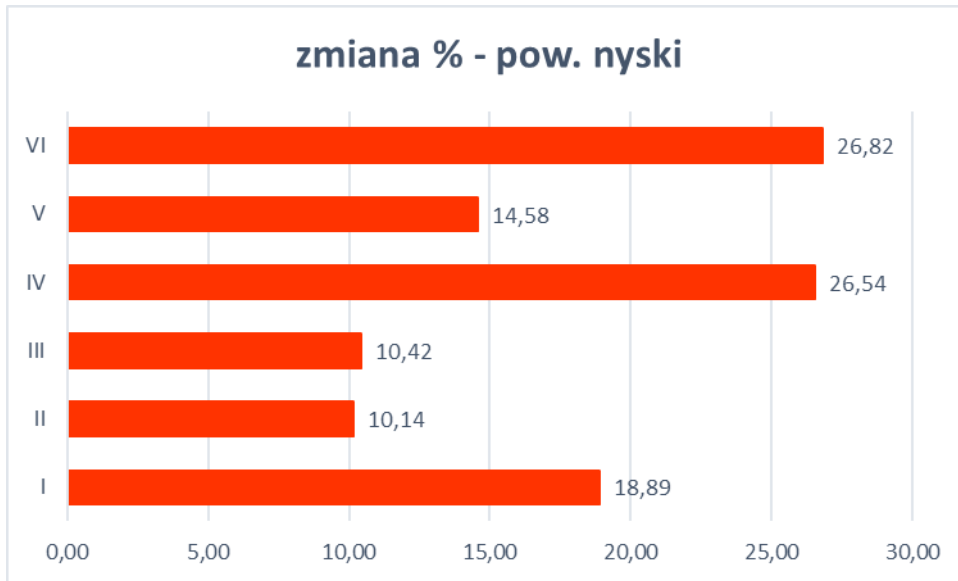
Tab. 1

M-c	Ceny targowiskowe											
	Ziemniaki wczesne zł/kg				Ziemniaki zł/dt				Cebula zł/kg			
	Kędzierzyn-Koźle	zmiana mies. (%)	Nysa	zmiana mies. (%)	Kędzierzyn-Koźle	zmiana mies. (%)	Nysa	zmiana mies. (%)	Kędzierzyn-Koźle	zmiana mies. (%)	Nysa	zmiana mies. (%)
I	0,00		0,00		205,00	-3,30	182,50	7,80	3,88	7,76	3,75	29,72
II	0,00		0,00		215,00	4,88	190,00	4,11	3,98	2,58	3,95	5,33
III	0,00		0,00		216,00	0,47	196,00	3,16	3,92	-1,38	4,44	12,41
IV	0,00		0,00		215,00	-0,46	205,50	4,85	3,85	-1,79	5,13	15,43
V	0,00		8,50		197,50	-8,14	192,50	-6,33	4,40	14,29	5,20	1,46
VI	4,85		4,49	-47,13	186,00	-5,82	173,75	-9,74	4,86	10,45	4,80	-7,69
śred. rocz.	4,85		6,50		205,75		190,04		4,15		4,54	

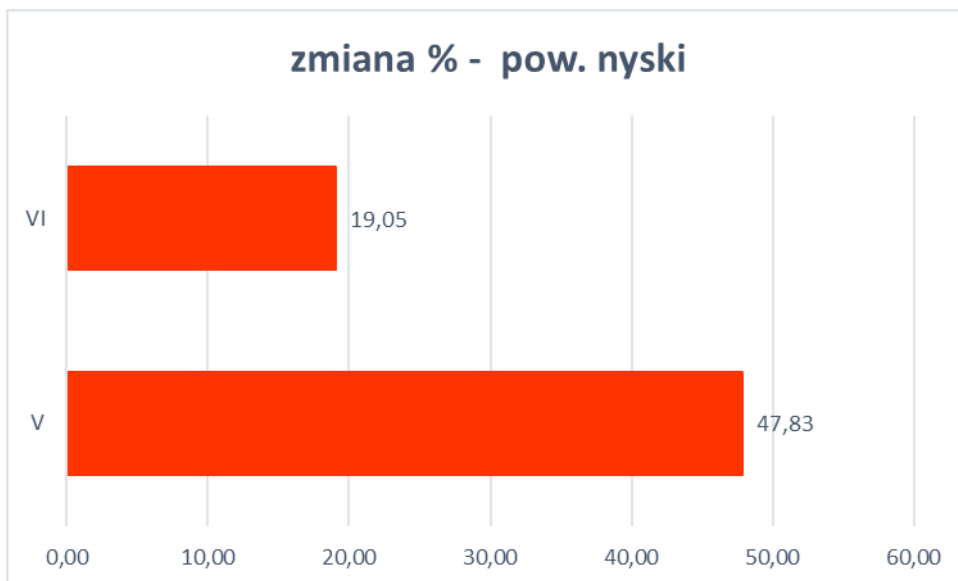
Porównanie średnich cen targowiskowych ziemniaków jadalnych i wczesnych w powiecie nyskim w latach 2022 i 2023.



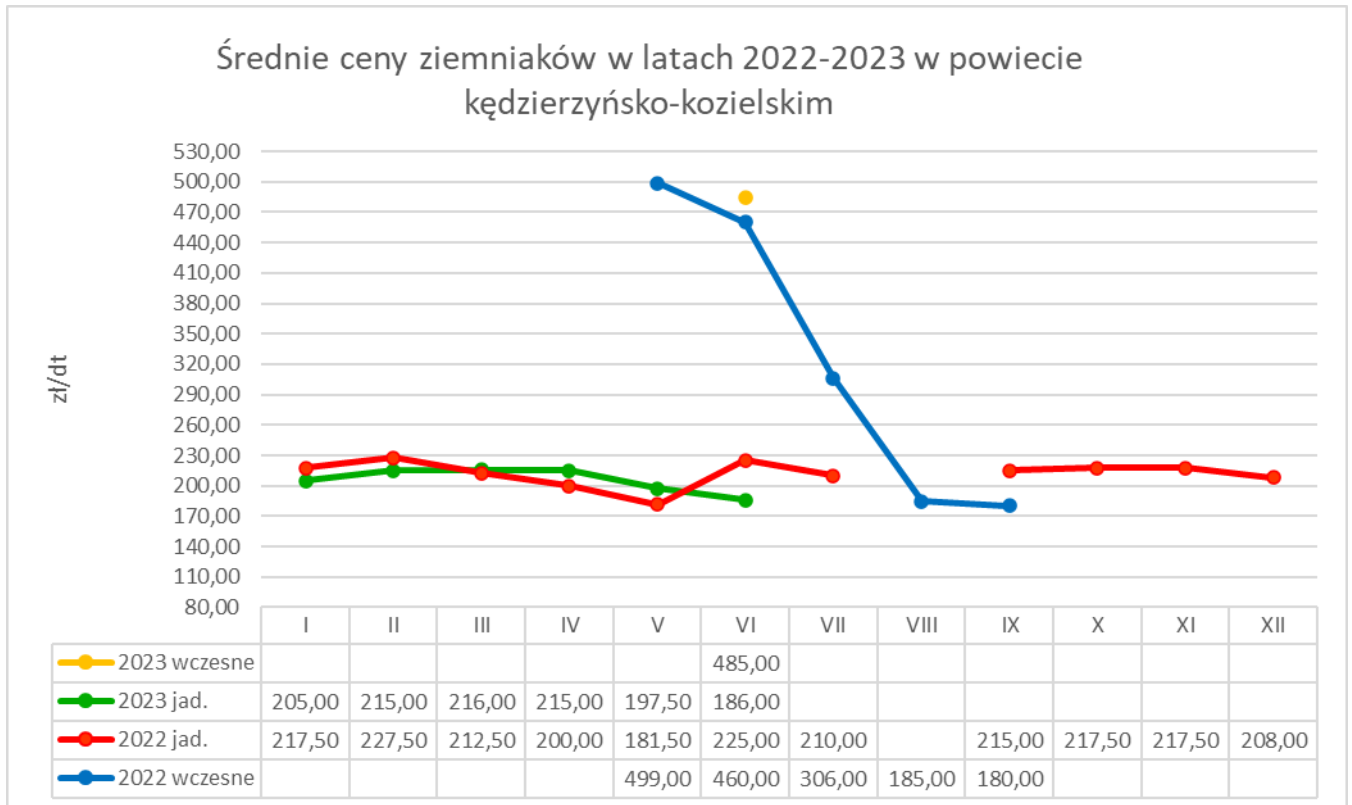
Zmiana średnich cen miesięcznych ziemniaków jad. w zł/dt w powiecie nyskim w I półroczu 2023 roku w porównaniu do analogicznego okresu 2022 roku kształtuje się następująco:



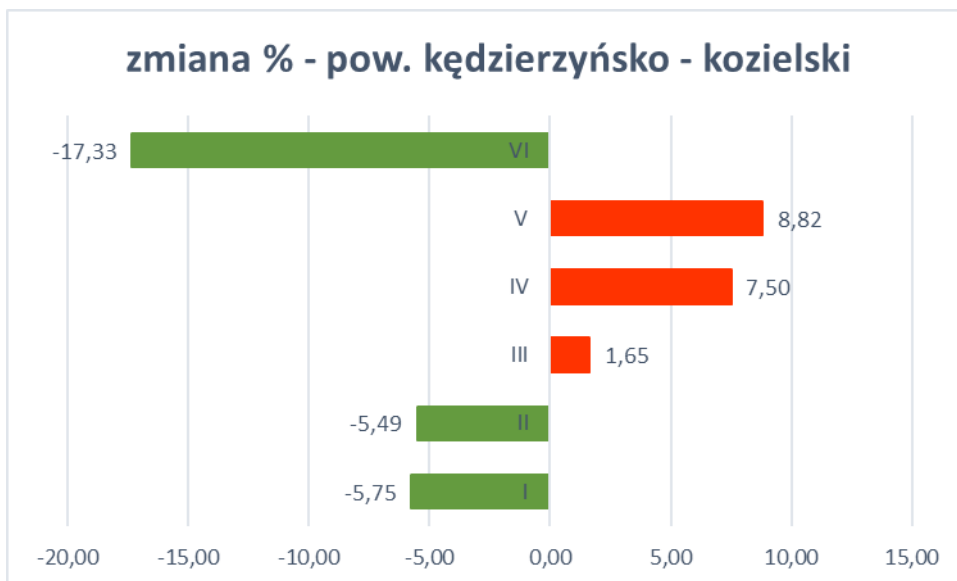
Zmiana średnich cen miesięcznych ziemniaków wczesnych w zł/dt w powiecie nyskim w I półroczu 2023 roku w porównaniu do analogicznego okresu 2022 roku kształtuje się następująco:



Porównanie średnich cen targowiskowych ziemniaków jadalnych i wczesnych w powiecie kędzierzyńsko-kozielskim w latach 2022 i 2023.



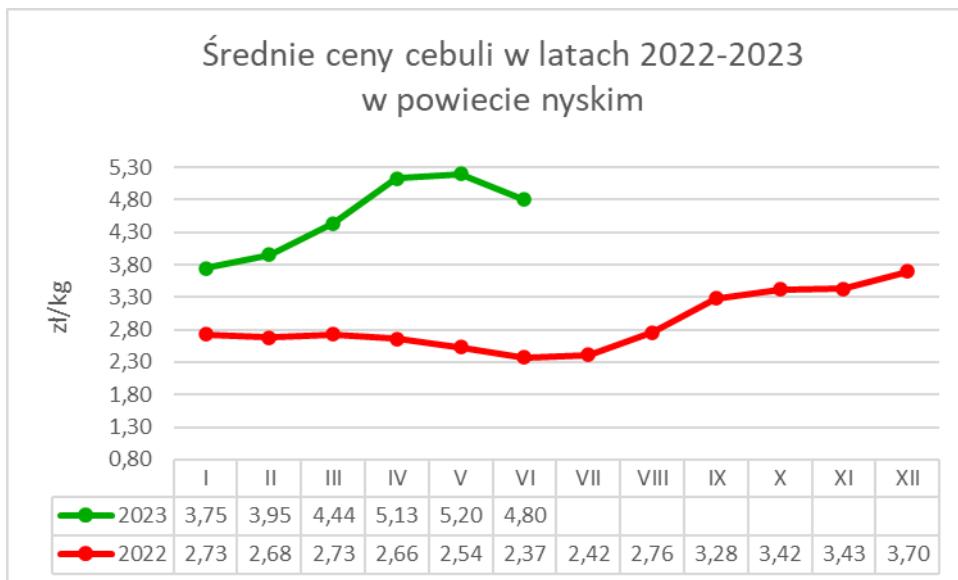
Zmiana średnich cen miesięcznych ziemniaków jad. w zł/dt w powiecie kędzierzyńsko - kozielskim w I półroczu 2023 roku w porównaniu do analogicznego okresu 2022 roku kształtuje się następująco:



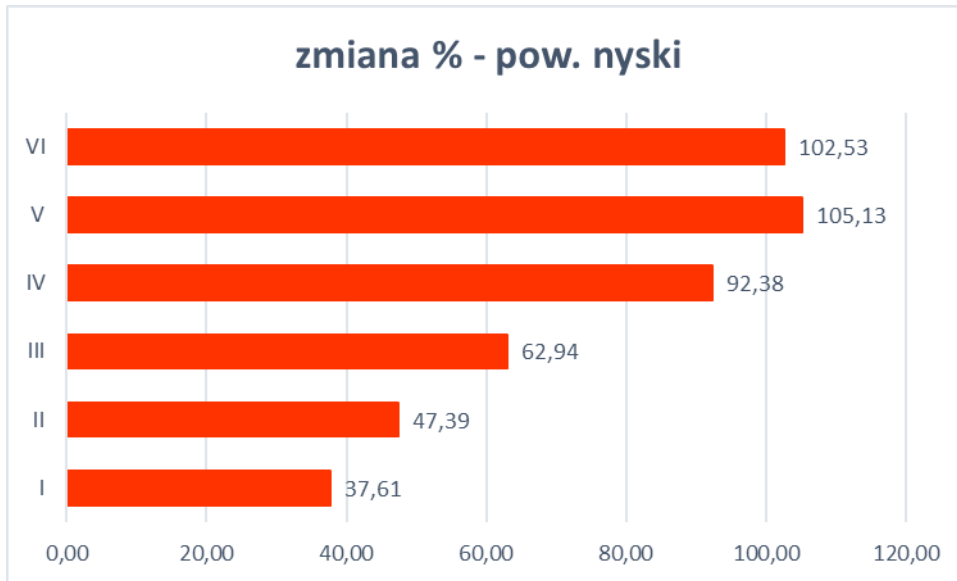
Zmiana średnich cen miesięcznych ziemniaków wczesnych w zł/dt w powiecie kędzierzyńsko - kozielskim w I półroczu 2023 roku w porównaniu do analogicznego okresu 2022 roku kształtuje się następująco:



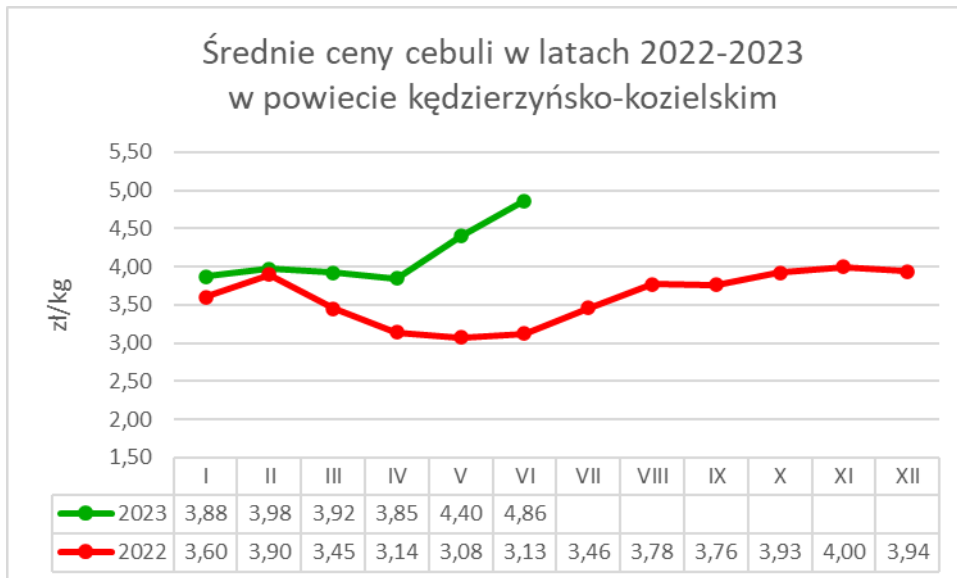
Porównanie średnich cen targowiskowych cebuli w powiecie nyskim w latach 2022 i 2023.



Zmiana średnich cen miesięcznych cebuli w zł/kg w powiecie nyskim w I półroczu 2023 roku w porównaniu do analogicznego okresu 2022 roku kształtuje się następująco:



Porównanie średnich cen targowiskowych cebuli w powiecie kędzierzyńsko-kozielskim w latach 2022 i 2023.



Zmiana średnich cen miesięcznych cebuli w zł/kg w powiecie kędzierzyńsko - kozielskim w I półroczu 2023 roku w porównaniu do analogicznego okresu 2022 roku kształtuje się następująco:



Opracowała: EF