

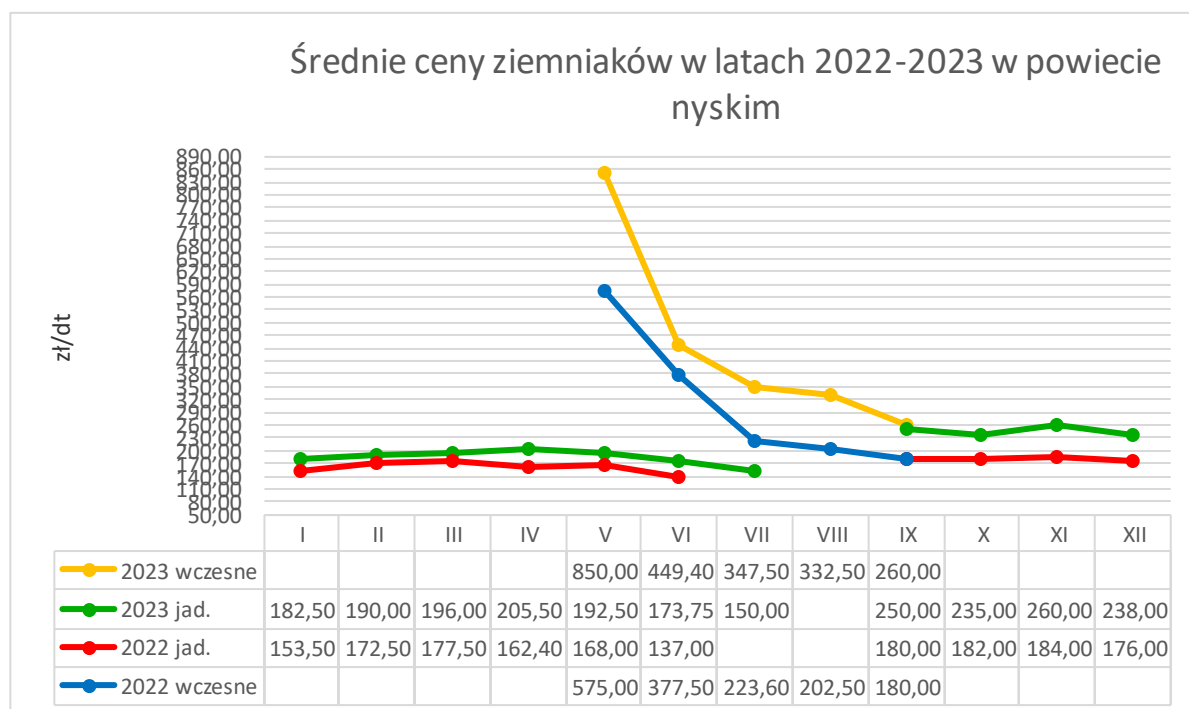
Analiza cen targowiskowych

Opolski Ośrodek Doradztwa Rolniczego w 2023 roku raz w tygodniu zbierał ceny targowiskowe ziemniaków i cebuli z dwóch powiatów województwa opolskiego: nyskiego i kędzierzyńsko-kozielskiego. Średnie ceny miesięczne w 2023 roku tych produktów wraz z % określeniem zmiany przedstawia tabela 1.

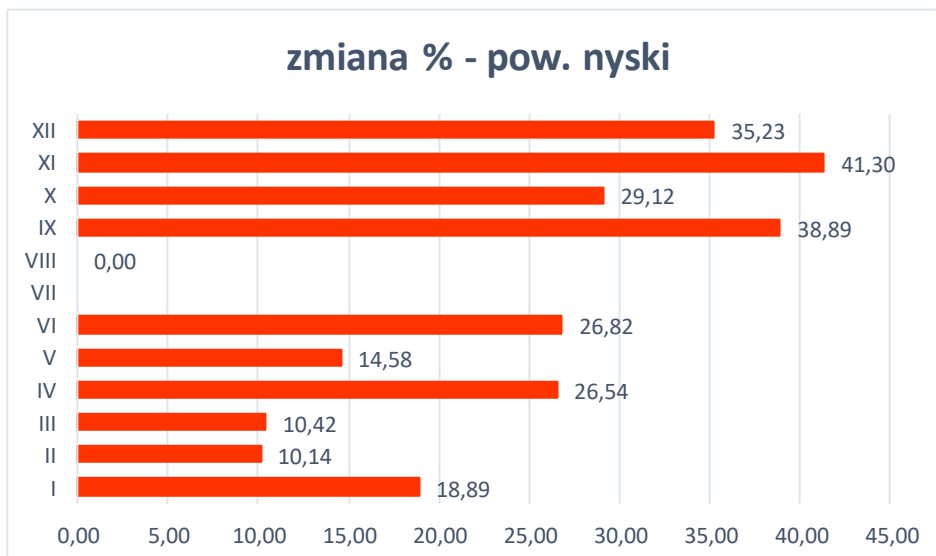
Tab. 1

M-c	Ceny targowiskowe											
	Ziemniaki wczesne zł/kg				Ziemniaki zł/dt				Cebula zł/kg			
	Kędzierzyn -Koźle	zmiana mies. (%)	Nysa	zmiana mies. (%)	Kędzierzyn -Koźle	zmiana mies. (%)	Nysa	zmiana mies. (%)	Kędzierzyn -Koźle	zmiana mies. (%)	Nysa	zmiana mies. (%)
I	0,00		0,00		205,00	-3,30	182,50	7,80	3,88	7,76	3,75	29,72
II	0,00		0,00		215,00	4,88	190,00	4,11	3,98	2,58	3,95	5,33
III	0,00		0,00		216,00	0,47	196,00	3,16	3,92	-1,38	4,44	12,41
IV	0,00		0,00		215,00	-0,46	205,50	4,85	3,85	-1,79	5,13	15,43
V	0,00		8,50		197,50	-8,14	192,50	-6,33	4,40	14,29	5,20	1,46
VI	4,85		4,49	-47,13	186,00	-5,82	173,75	-9,74	4,86	10,45	4,80	-7,69
VII	3,83	-21,13	3,48	-22,67	0,00	-100,00	150,00	-13,67	5,80	19,34	5,50	14,58
VIII	3,55	-7,19	3,33	-4,32	0,00		0,00	-100,00	5,85	0,86	5,10	-7,27
IX	3,13	-11,97	2,60	-21,80	290,00		250,00		5,36	-8,38	4,34	-14,90
X	0,00	-100,00	0,00	-100,00	267,50	-7,76	235,00	-6,00	5,03	-6,25	4,38	0,81
XI	0,00		0,00		285,00	6,54	260,00	10,64	4,10	-18,41	4,68	6,86
XII	0,00		0,00		290,00	1,75	238,00	-8,46	3,88	-5,37	4,56	-2,46
śred. rocz.	3,84		4,48		236,70		206,66		4,57		4,65	

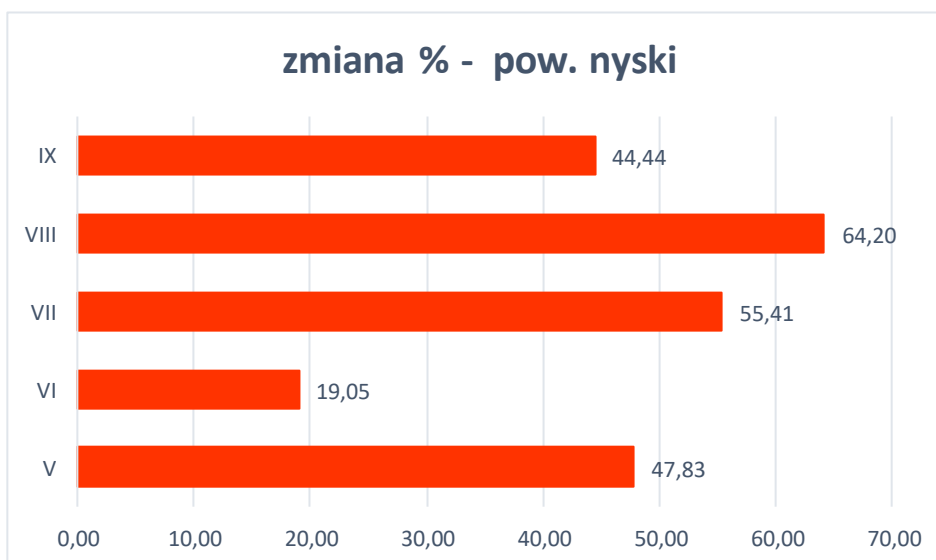
Porównanie średnich cen targowiskowych ziemniaków jadalnych i wczesnych w powiecie nyskim w latach 2022 i 2023



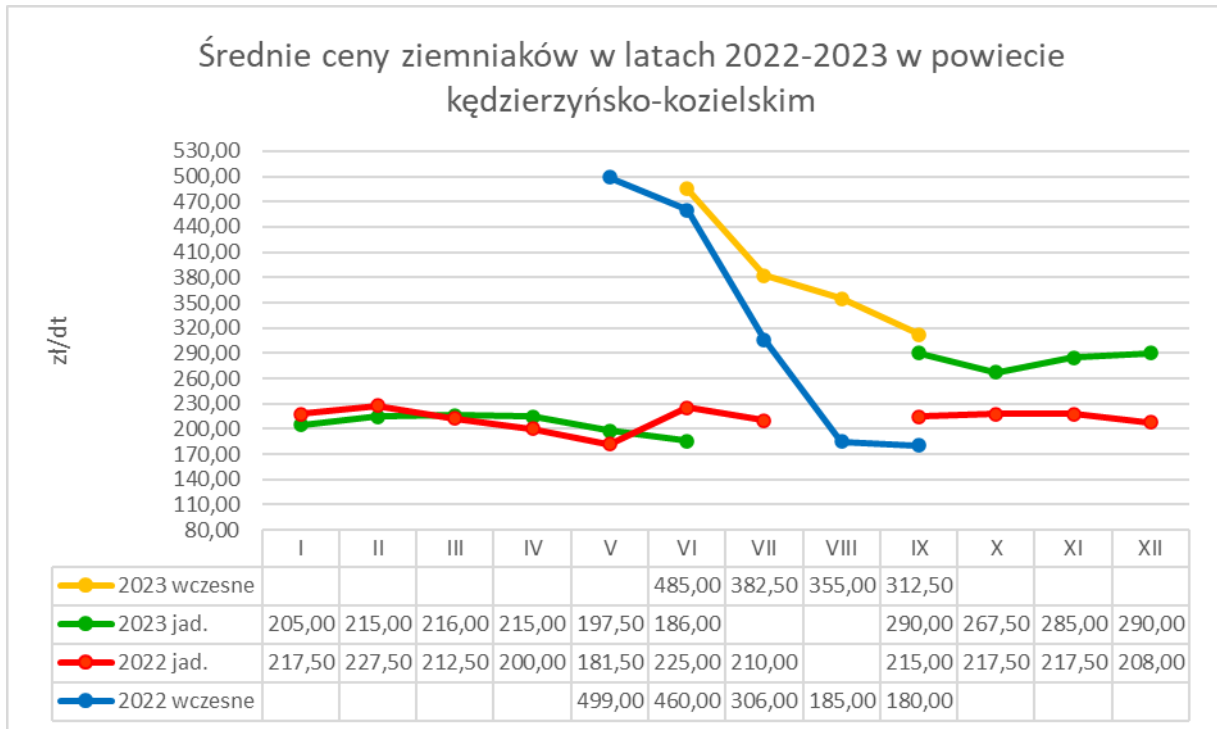
Zmiana średnich cen miesięcznych ziemniaków jad. w zł/dt w powiecie nyskim w 2023 roku w porównaniu do analogicznego okresu 2022 roku kształtuje się następująco:



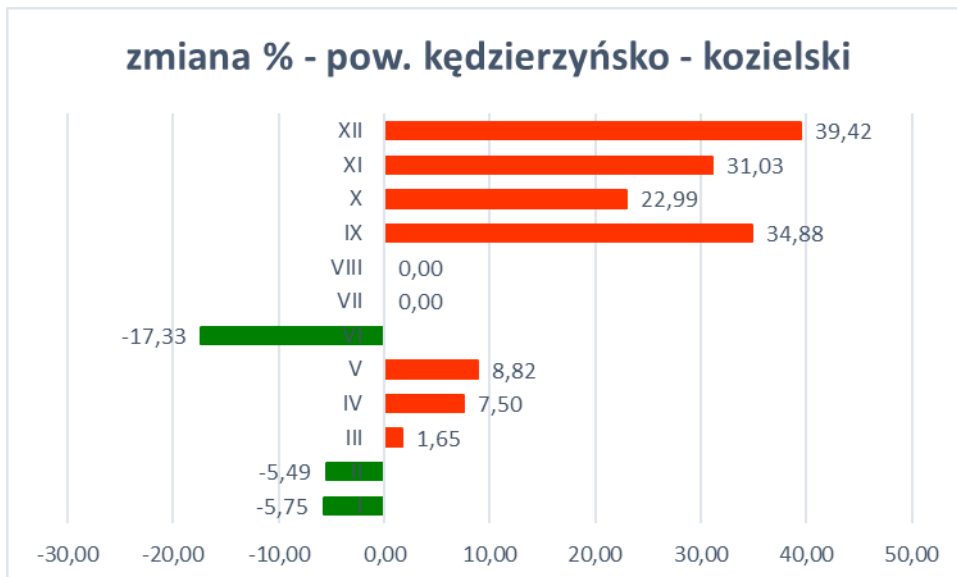
Zmiana średnich cen miesięcznych ziemniaków wczesnych w zł/dt w powiecie nyskim w 2023 roku w porównaniu do analogicznego okresu 2022 roku kształtuje się następująco:



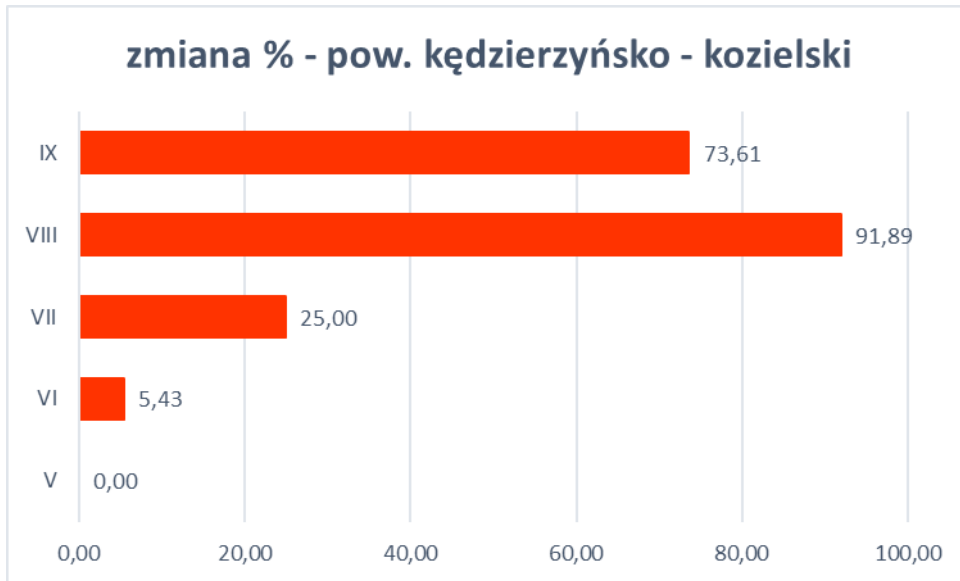
Porównanie średnich cen targowiskowych ziemniaków jadalnych i wczesnych w powiecie kędzierzyńsko-kozielskim w latach 2022 i 2023.



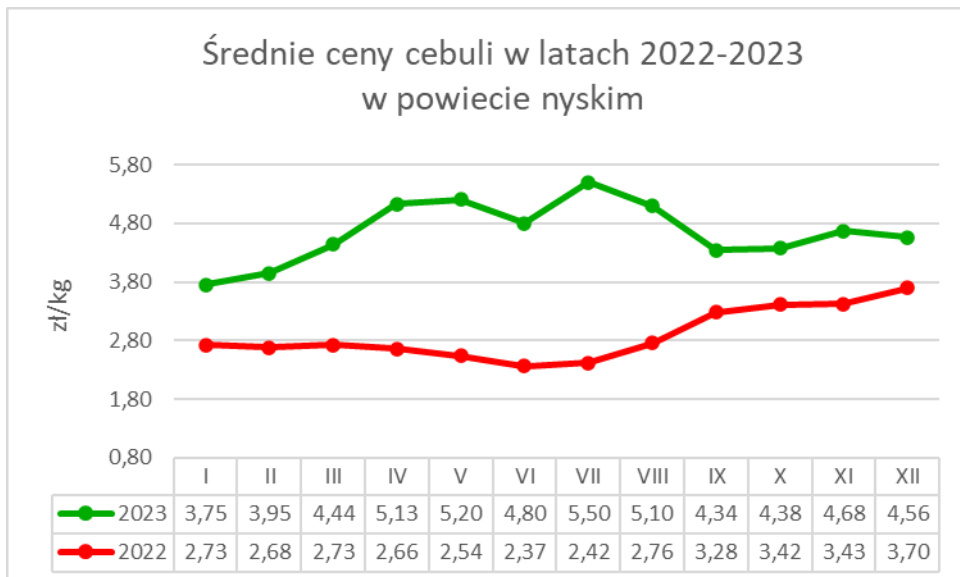
Zmiana średnich cen miesięcznych ziemniaków jad. w zł/dt w powiecie kędzierzyńsko - kozielskim w 2023 roku w porównaniu do analogicznego okresu 2022 roku kształtuje się następująco:



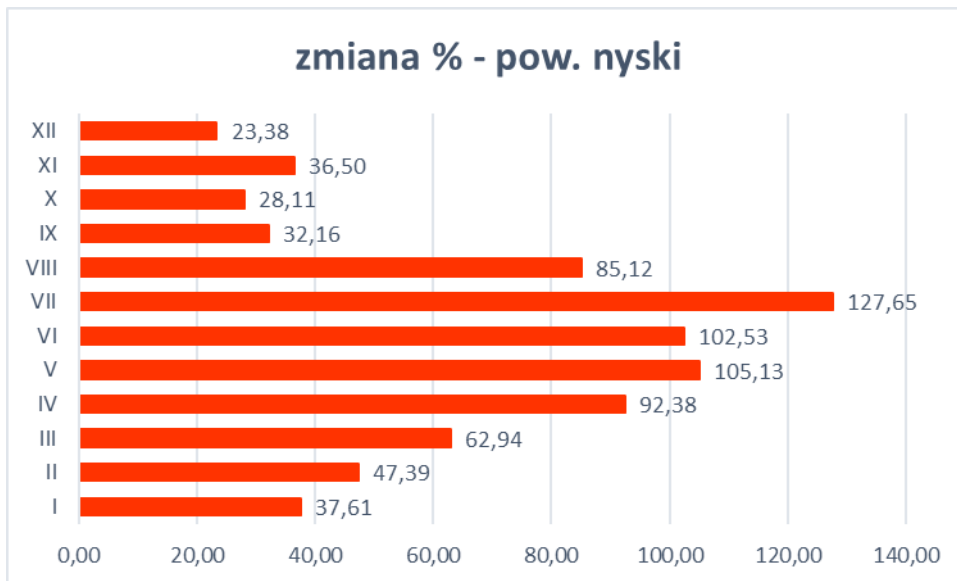
Zmiana średnich cen miesięcznych ziemniaków wczesnych w zł/dt w powiecie kędzierzyńsko - kozielskim w 2023 roku w porównaniu do analogicznego okresu 2022 roku kształtuje się następująco:



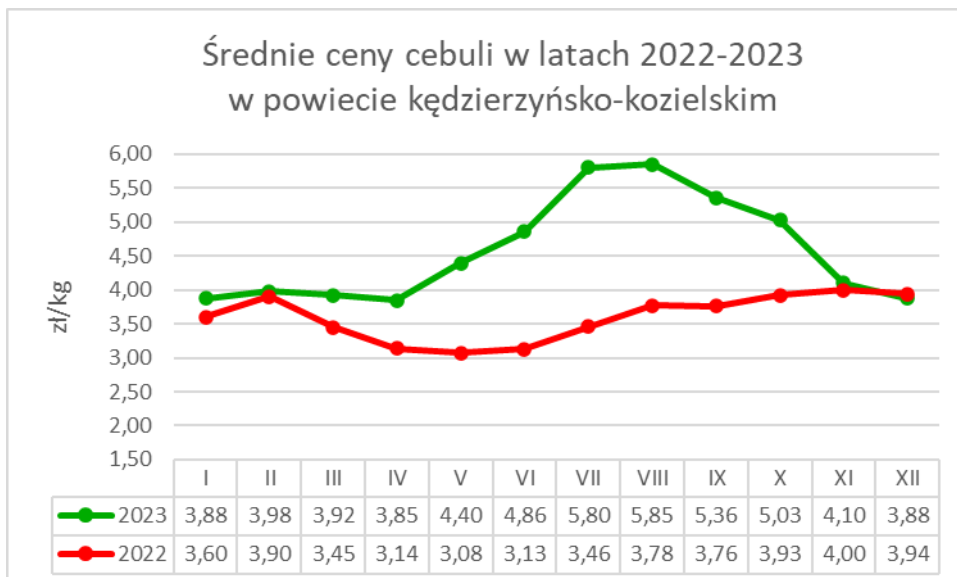
Porównanie średnich cen targowiskowych cebuli w powiecie nyskim w latach 2022 i 2023.



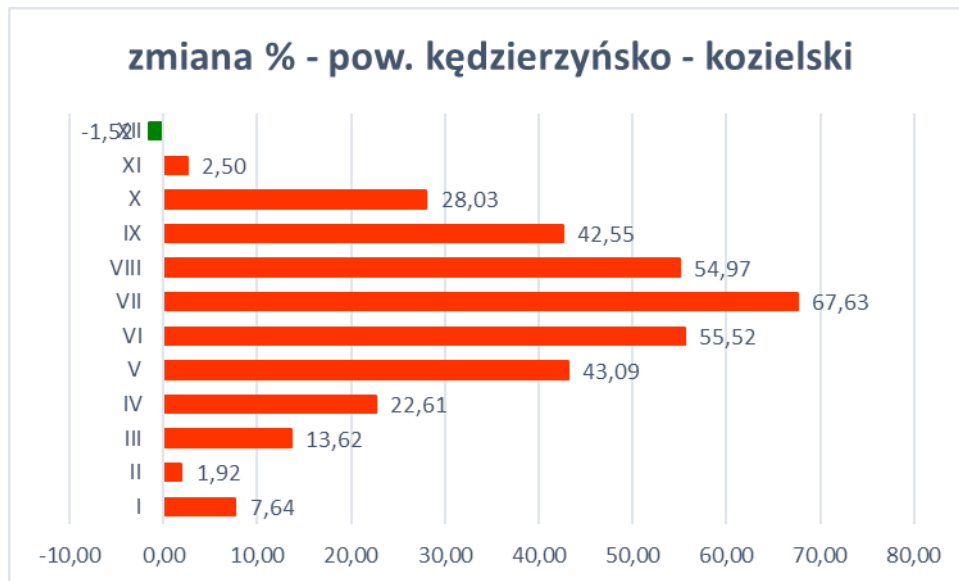
Zmiana średnich cen miesięcznych cebuli w zł/kg w powiecie nyskim w 2023 roku w porównaniu do analogicznego okresu 2022 roku kształtuje się następująco:



Porównanie średnich cen targowiskowych cebuli w powiecie kędzierzyńsko-kozielskim w latach 2022 i 2023.



Zmiana średnich cen miesięcznych cebuli w zł/kg w powiecie kędzierzyńsko - kozielskim w 2023 roku w porównaniu do analogicznego okresu 2022 roku kształtuje się następująco:



Opracowała: EF