

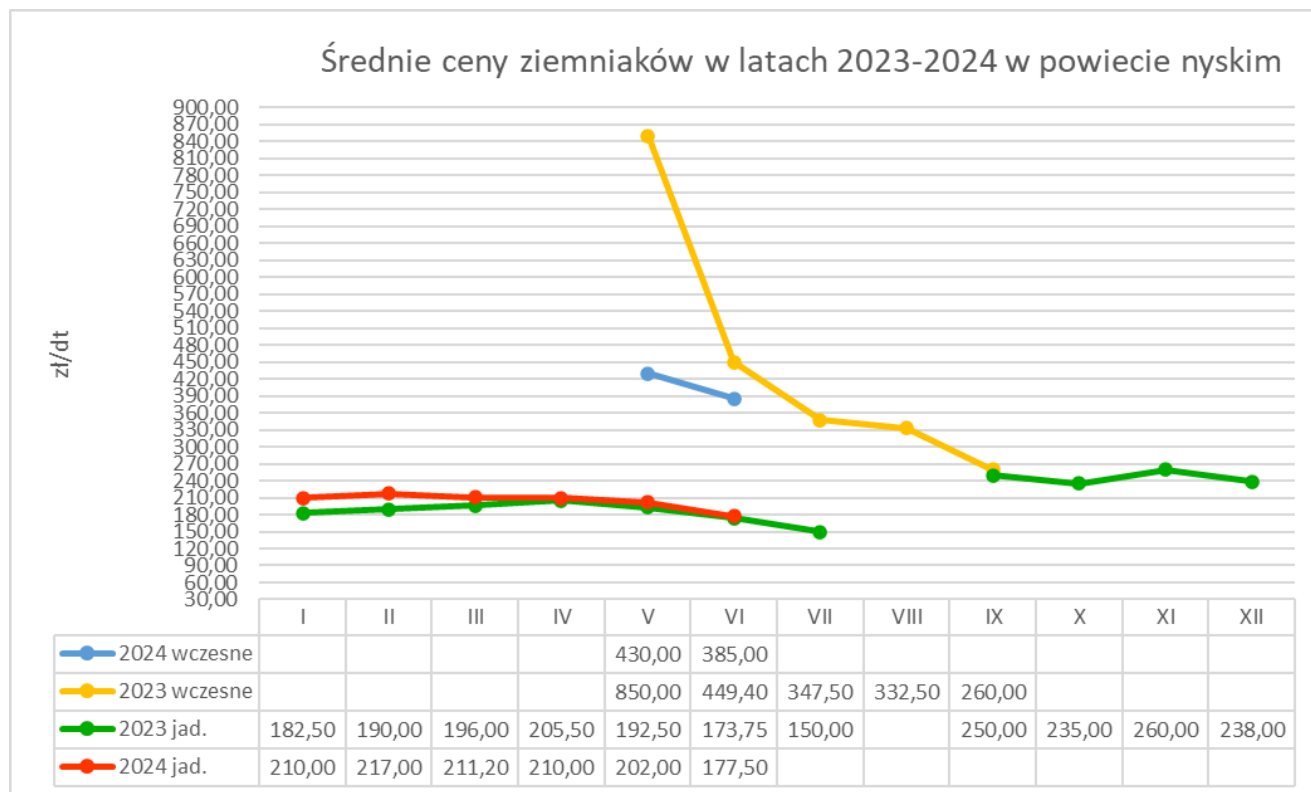
Analiza cen targowiskowych

Opolski Ośrodek Doradztwa Rolniczego w 2024 roku raz w tygodniu zbiera ceny targowiskowe ziemniaków i cebuli z dwóch powiatów województwa opolskiego: nyskiego i kędzierzyńsko-kozielskiego. Średnie ceny miesięczne w I półroczu 2024 roku tych produktów wraz z % określeniem zmiany przedstawia tabela 1.

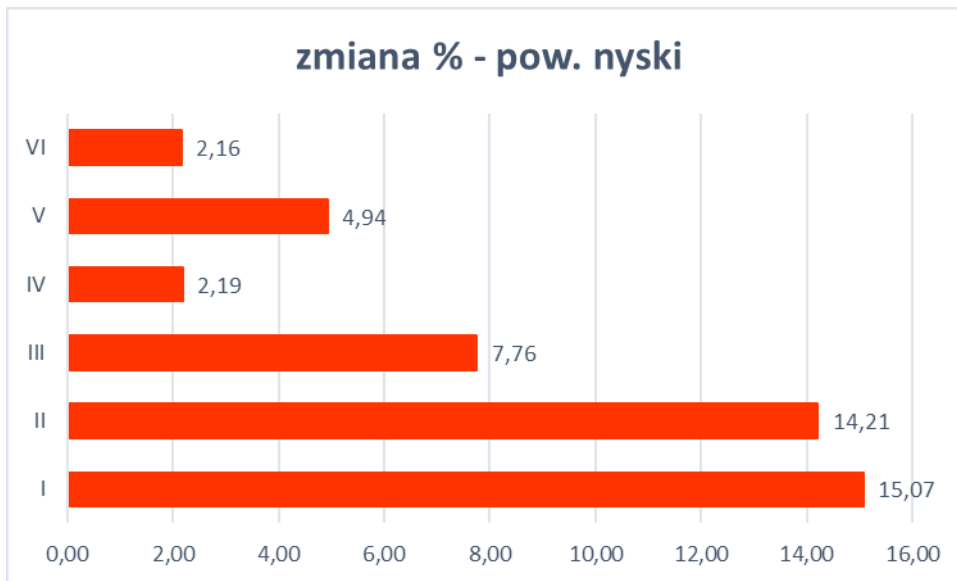
Tab. 1

M-c	Ceny targowiskowe											
	Ziemniaki wczesne zł/kg				Ziemniaki zł/dt				Cebula zł/kg			
	Kędzierzyn-Koźle	zmiana mies. (%)	Nysa	zmiana mies. (%)	Kędzierzyn-Koźle	zmiana mies. (%)	Nysa	zmiana mies. (%)	Kędzierzyn-Koźle	zmiana mies. (%)	Nysa	zmiana mies. (%)
I	0,00		0,00		292,50	0,86	210,00	-11,76	4,00	3,09	4,38	-4,06
II	0,00		0,00		290,00	-0,85	217,00	3,33	3,96	-1,00	4,03	-8,00
III	0,00		0,00		217,20	-25,10	211,20	-2,67	3,27	-17,47	3,56	-11,55
IV	0,00		0,00		230,50	6,12	210,00	-0,57	2,56	-21,66	3,43	-3,79
V	4,28		4,30		239,60	3,95	202,00	-3,81	2,45	-4,22	3,38	-1,31
VI	4,24	-1,05	3,85	-10,47	242,00	1,00	177,50	-12,13	3,07	25,00	3,95	16,86
śred. rocz.	4,26		4,08		251,97		204,62		3,22		3,79	

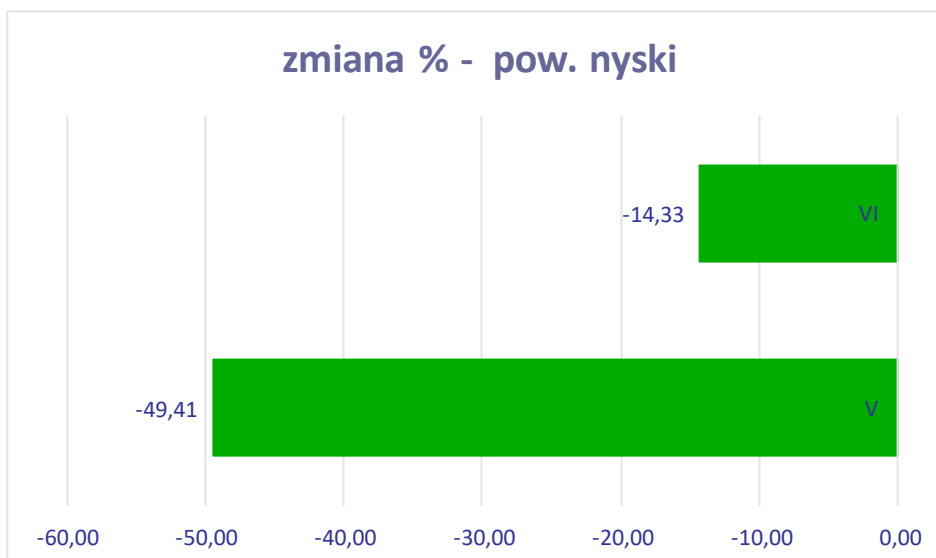
Porównanie średnich cen targowiskowych ziemniaków jadalnych i wczesnych w powiecie nyskim w latach 2023 i 2024.



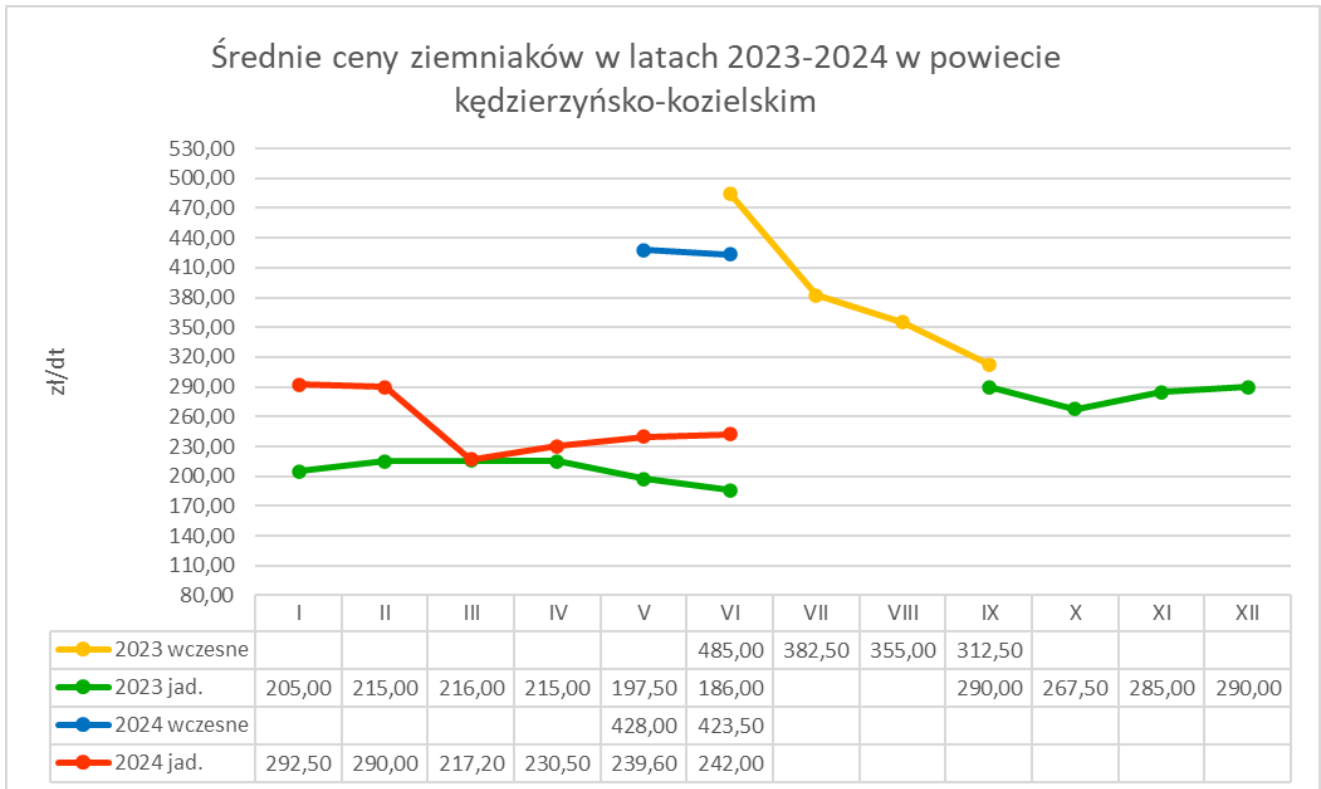
Zmiana średnich cen miesięcznych ziemniaków jad. w zł/dt w powiecie nyskim w I półroczu 2024 roku w porównaniu do analogicznego okresu 2023 roku kształtuje się następująco:



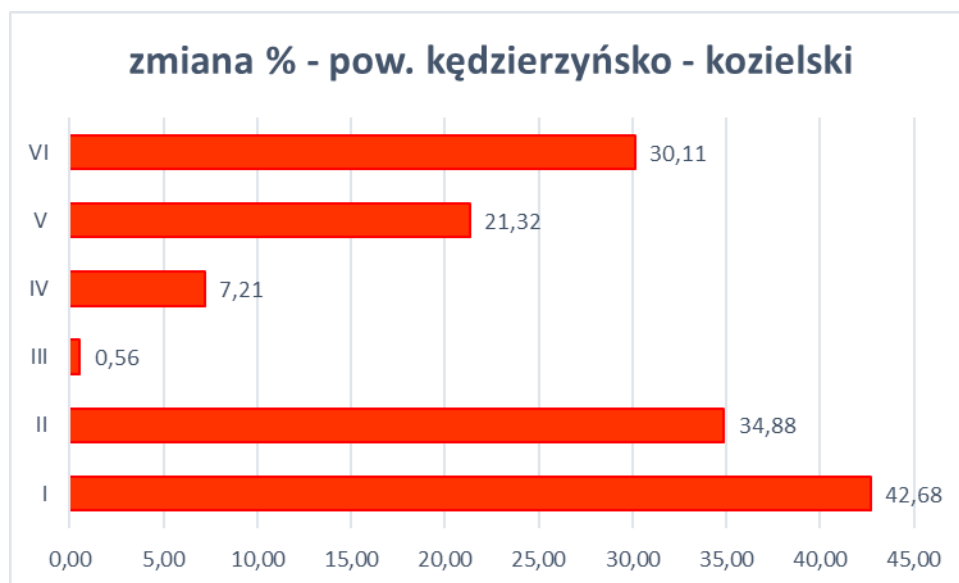
Zmiana średnich cen miesięcznych ziemniaków wczesnych w zł/dt w powiecie nyskim w I półroczu 2024 roku w porównaniu do analogicznego okresu 2023 roku kształtuje się następująco:



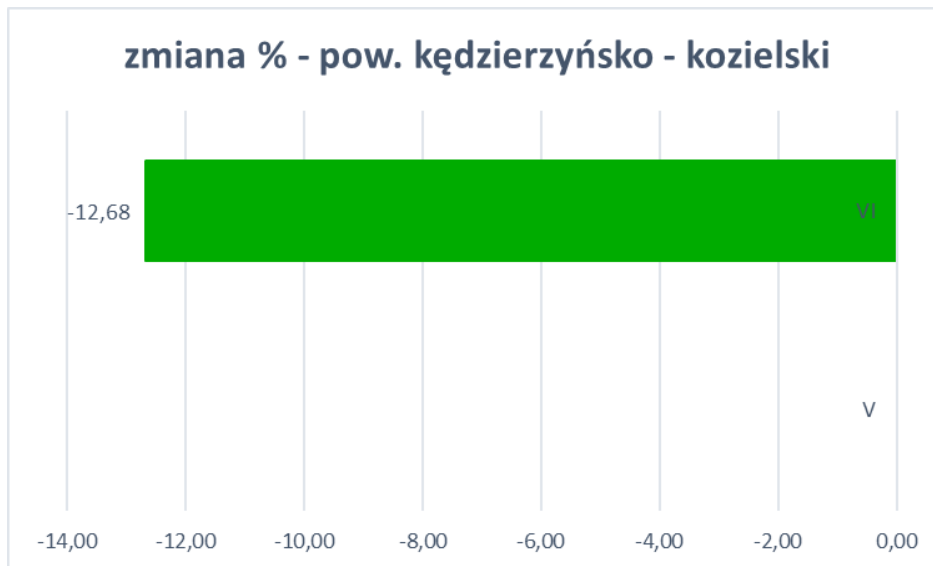
Porównanie średnich cen targowiskowych ziemniaków jadalnych i wczesnych w powiecie kędzierzyńsko-kozielskim w latach 2023 i 2024.



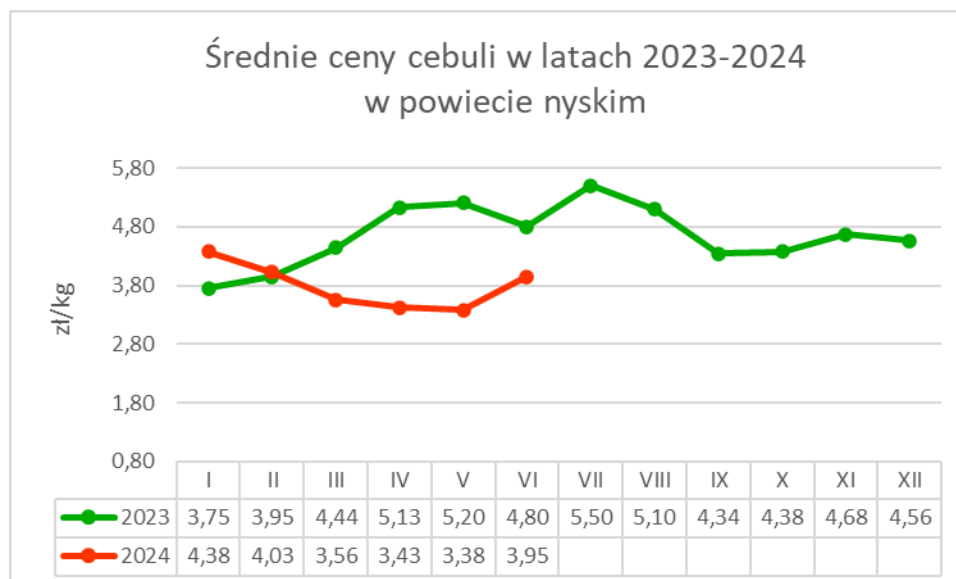
Zmiana średnich cen miesięcznych ziemniaków jad. w zł/dt w powiecie kędzierzyńsko - kozielskim w I półroczu 2024 roku w porównaniu do analogicznego okresu 2023 roku kształtuje się następująco:



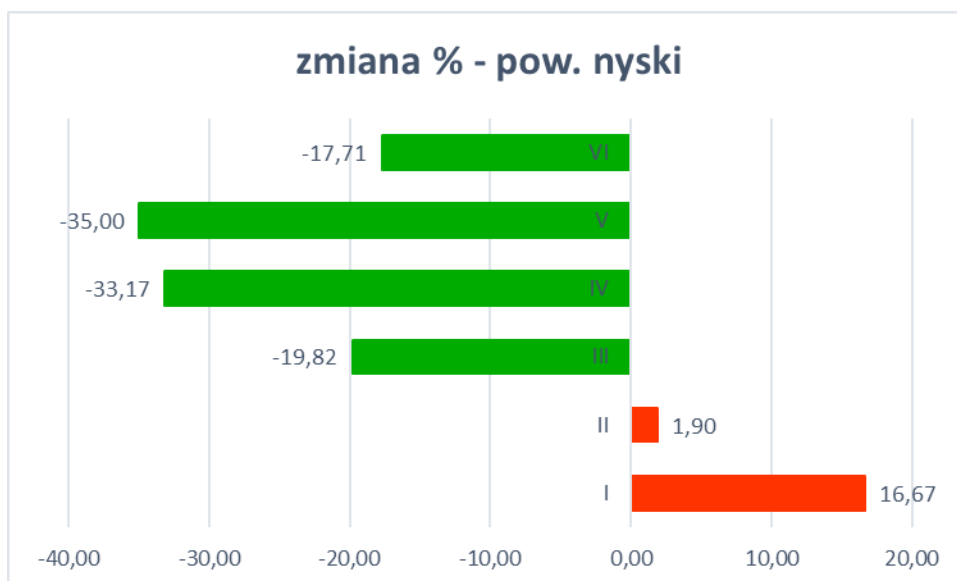
Zmiana średnich cen miesięcznych ziemniaków wczesnych w zł/dt w powiecie kędzierzyńsko - kozielskim w I półroczu 2024 roku w porównaniu do analogicznego okresu 2023 roku kształtuje się następująco:



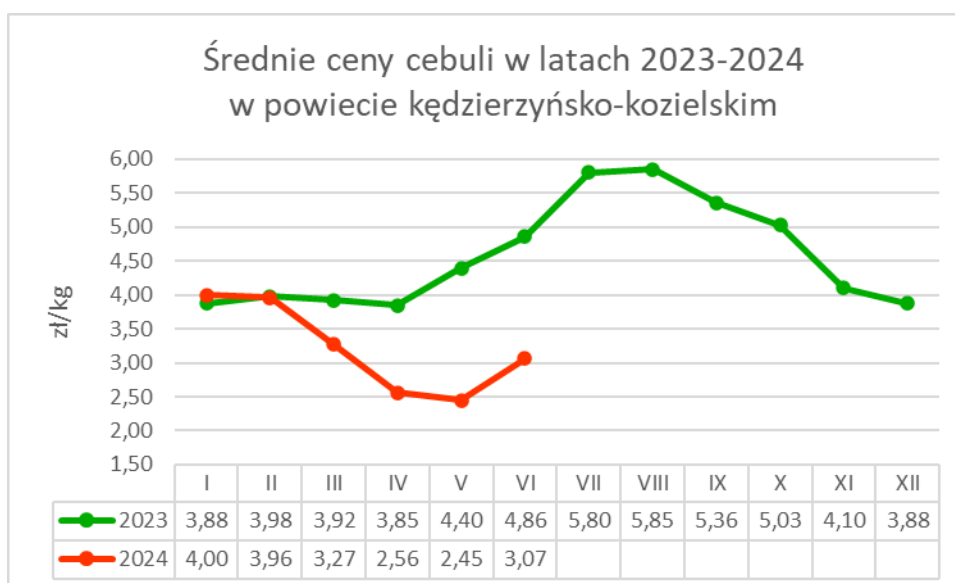
Porównanie średnich cen targowiskowych cebuli w powiecie nyskim w latach 2023 i 2024.



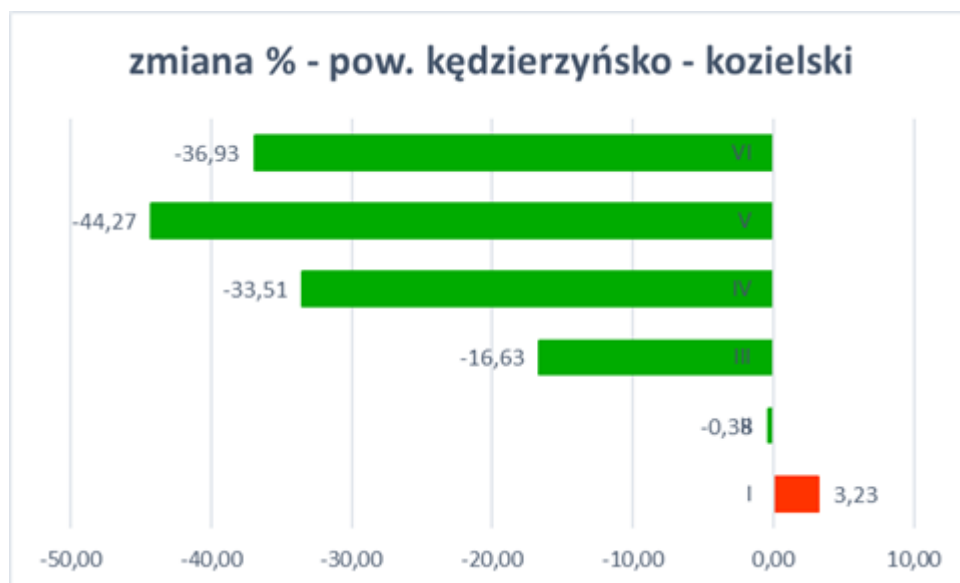
Zmiana średnich cen miesięcznych cebuli w zł/kg w powiecie nyskim w I półroczu 2024 roku w porównaniu do analogicznego okresu 2023 roku kształtuje się następująco:



Porównanie średnich cen targowiskowych cebuli w powiecie kędzierzyńsko-kozielskim w latach 2023 i 2024.



Zmiana średnich cen miesięcznych cebuli w zł/kg w powiecie kędzierzyńsko - kozielskim w I półroczu 2024 roku w porównaniu do analogicznego okresu 2023 roku kształtuje się następująco:



Opracowała: EF