

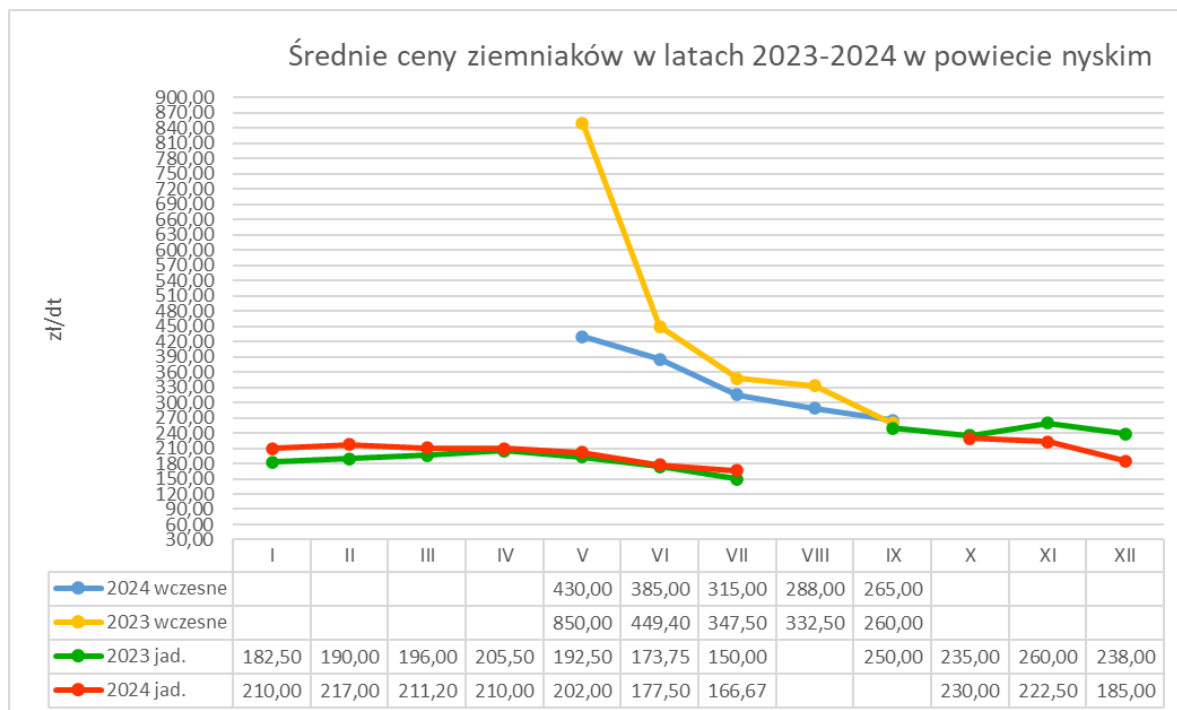
## Analiza cen targowiskowych

Opolski Ośrodek Doradztwa Rolniczego w 2024 roku raz w tygodniu zbiera ceny targowiskowe ziemniaków i cebuli z dwóch powiatów województwa opolskiego: nyskiego i kędzierzyńsko-kozielskiego. Średnie ceny miesięczne w 2024 roku tych produktów wraz z % określeniem zmiany przedstawia tabela 1.

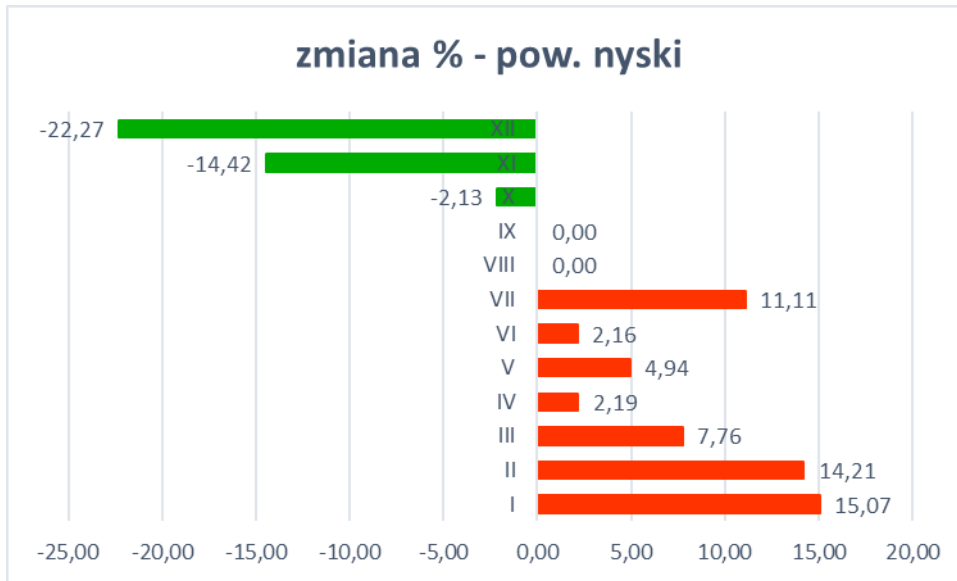
Tab. 1

M-c	Ceny targowiskowe											
	Ziemniaki wczesne zł/kg				Ziemniaki zł/dt				Cebula zł/kg			
	Kędzierzyn-Koźle	zmiana mies. (%)	Nysa	zmiana mies. (%)	Kędzierzyn-Koźle	zmiana mies. (%)	Nysa	zmiana mies. (%)	Kędzierzyn-Koźle	zmiana mies. (%)	Nysa	zmiana mies. (%)
I	0,00		0,00		292,50	0,86	210,00	-11,76	4,00	3,09	4,38	-4,06
II	0,00		0,00		290,00	-0,85	217,00	3,33	3,96	-1,00	4,03	-8,00
III	0,00		0,00		217,20	-25,10	211,20	-2,67	3,27	-17,47	3,56	-11,55
IV	0,00		0,00		230,50	6,12	210,00	-0,57	2,56	-21,66	3,43	-3,79
V	4,28		4,30		239,60	3,95	202,00	-3,81	2,45	-4,22	3,38	-1,31
VI	4,24	-1,05	3,85	-10,47	242,00	1,00	177,50	-12,13	3,07	25,00	3,95	16,86
VII	3,65	-13,81	3,15	-18,18	0,00		166,67	-6,10	3,24	5,55	4,75	20,25
VIII	3,46	-5,21	2,88	-8,57	0,00		0,00		4,36	34,65	4,88	2,74
IX	2,94	-15,03	2,65	-7,99	300,00		0,00		4,46	2,39	5,05	3,48
X	0,00		0,00		272,00	-9,33	230,00		4,39	-1,61	4,43	-12,24
XI	0,00		0,00		215,00	-20,96	222,50	-3,26	4,00	-8,84	4,75	7,18
XII	0,00		0,00		192,50	-10,47	185,00	-16,85	4,00	0,00	4,45	-6,32
śred. rocz.	3,71		3,37		249,13		203,19		3,65		4,25	

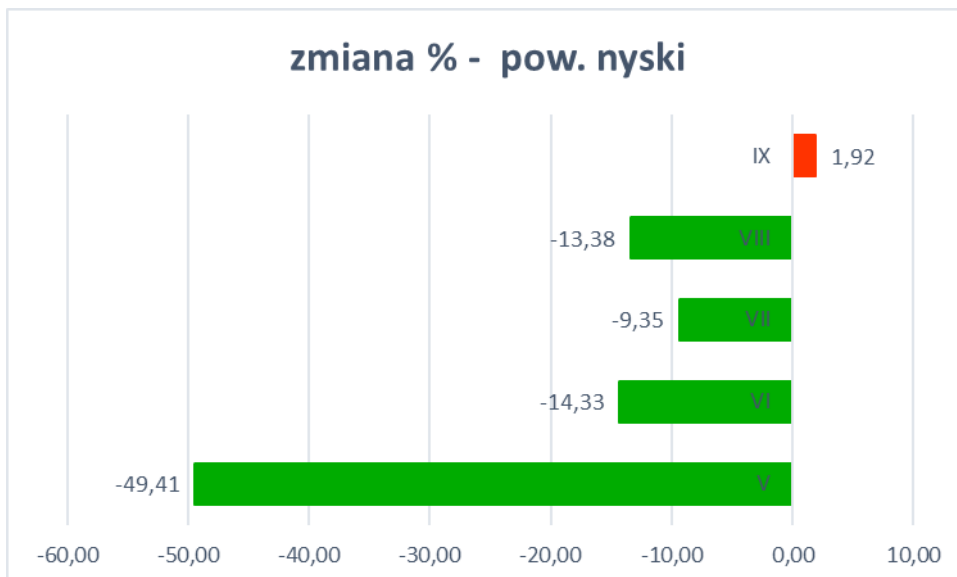
Porównanie średnich cen targowiskowych ziemniaków jadalnych i wczesnych w powiecie nyskim w latach 2023 i 2024



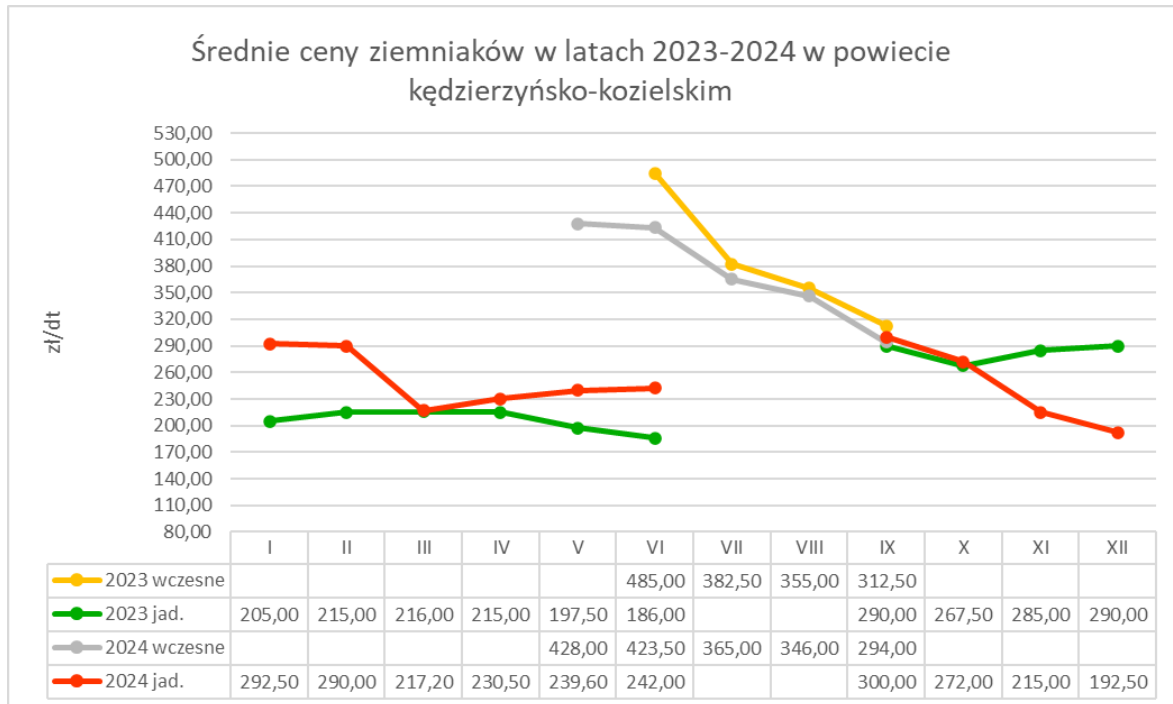
Zmiana średnich cen miesięcznych ziemniaków jad. w zł/dt w powiecie nyskim w 2024 roku w porównaniu do analogicznego okresu 2023 roku kształtuje się następująco:



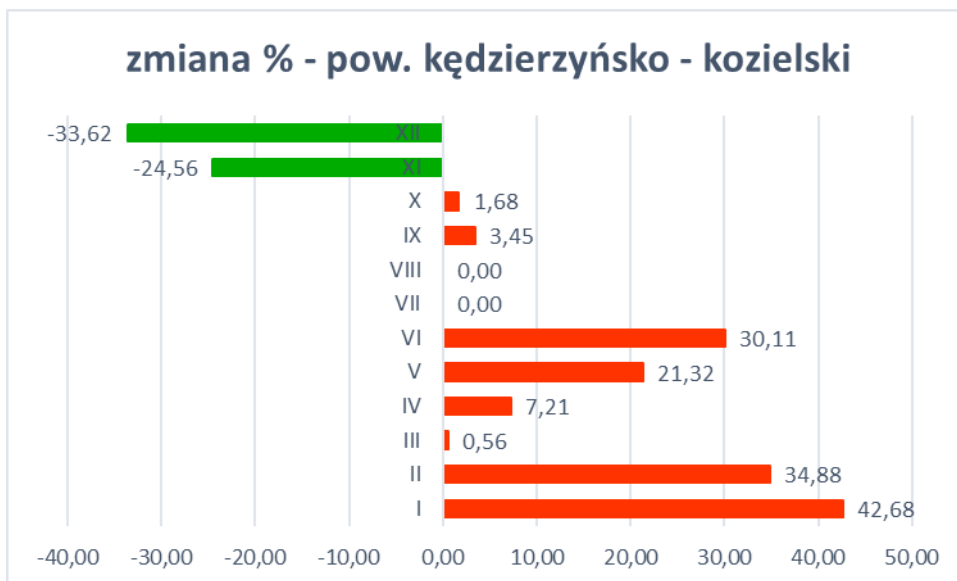
Zmiana średnich cen miesięcznych ziemniaków wczesnych w zł/dt w powiecie nyskim w 2024 roku w porównaniu do analogicznego okresu 2023 roku kształtuje się następująco:



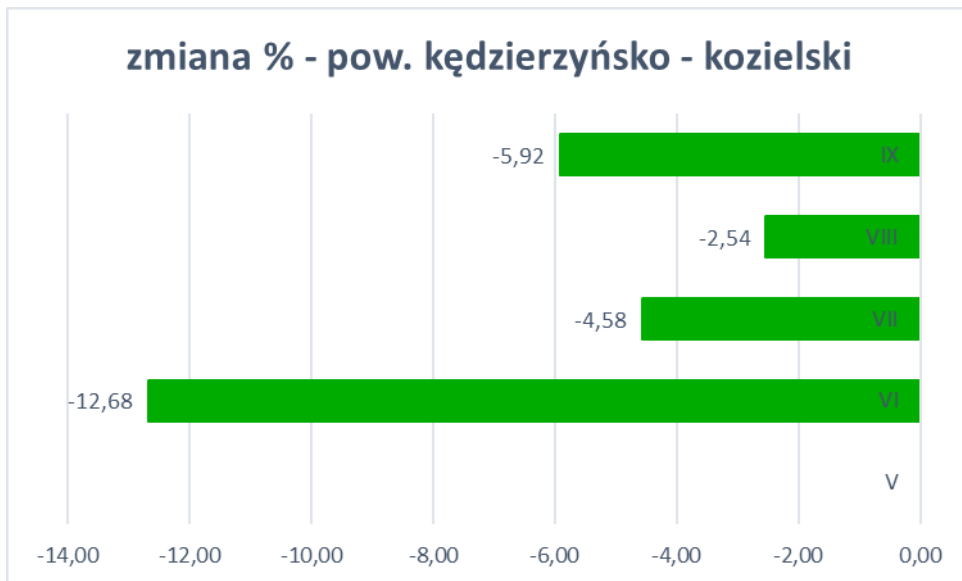
**Porównanie średnich cen targowiskowych ziemiaków jadalnych i wczesnych w powiecie kędzierzyńsko-kozielskim w latach 2023 i 2024.**



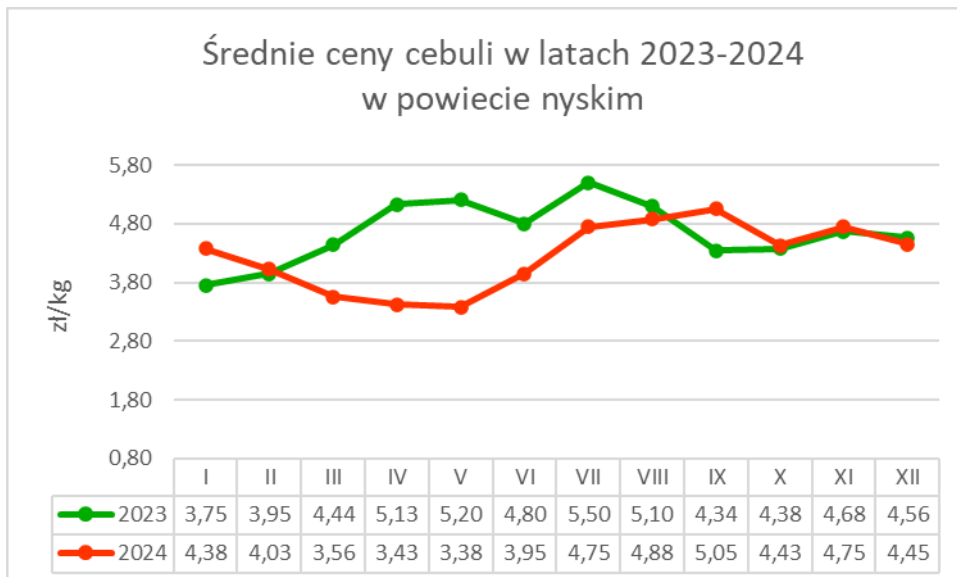
Zmiana średnich cen miesięcznych ziemiaków jad. w zł/dt w powiecie kędzierzyńsko - kozielskim w 2024 roku w porównaniu do analogicznego okresu 2023 roku kształtuje się następująco:



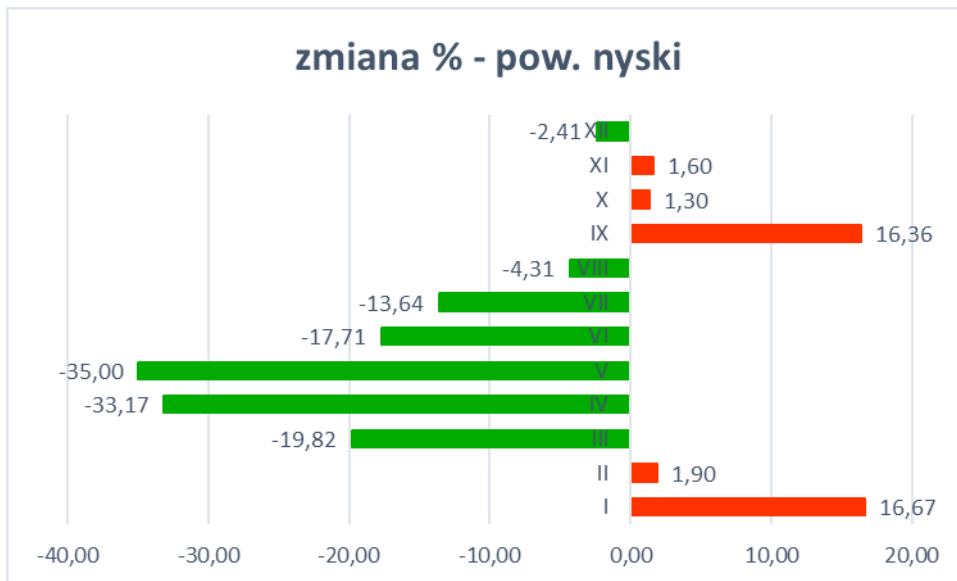
Zmiana średnich cen miesięcznych ziemniaków wczesnych w zł/dt w powiecie kędzierzyńsko - kozielskim w 2024 roku w porównaniu do analogicznego okresu 2023 roku kształtuje się następująco:



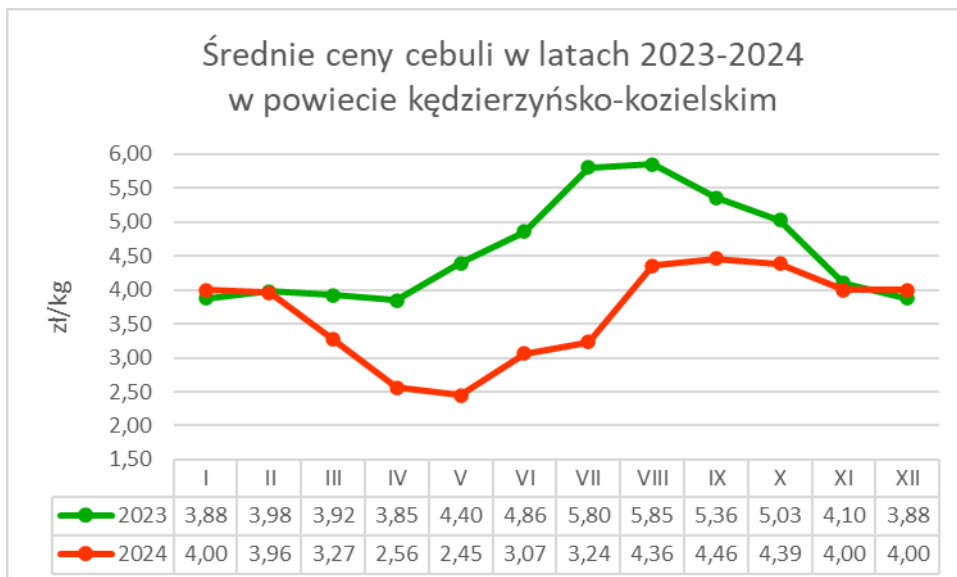
**Porównanie średnich cen targowiskowych cebuli w powiecie nyskim w latach 2023 i 2024.**



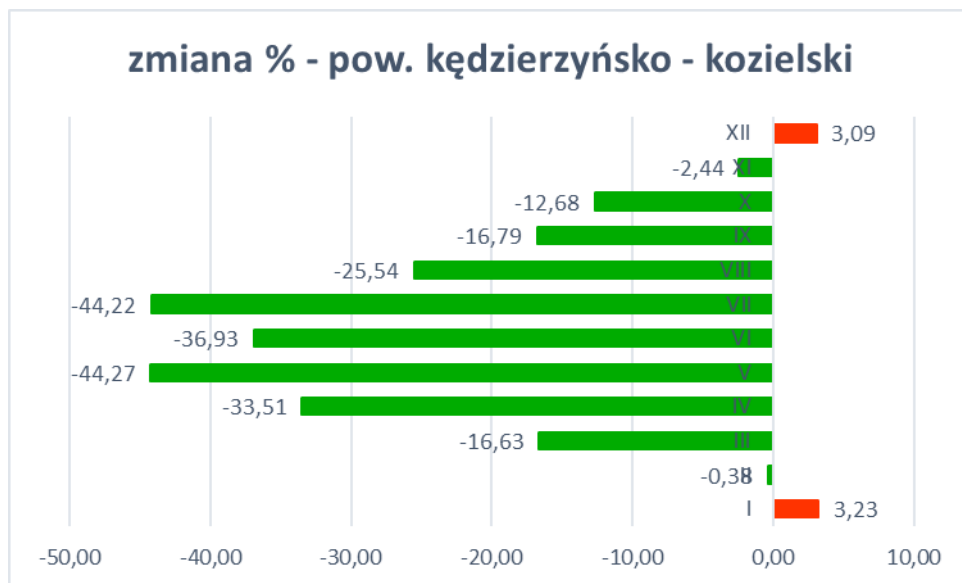
Zmiana średnich cen miesięcznych cebuli w zł/kg w powiecie nyskim w 2024 roku w porównaniu do analogicznego okresu 2023 roku kształtuje się następująco:



**Porównanie średnich cen targowiskowych cebuli w powiecie kędzierzyńsko-kozielskim w latach 2023 i 2024.**



Zmiana średnich cen miesięcznych cebuli w zł/kg w powiecie kędzierzyńsko - kozielskim w 2024 roku w porównaniu do analogicznego okresu 2023 roku kształtuje się następująco:



Opracowała: EF